

Municipio de Coquimatlán, Colima



Cuenta Pública

Diciembre 2024

CONTENIDO

Información Contable ●

- Estado de Actividades
- Estado de Situación Financiera
- Estado de Variación de la Hacienda Pública
- Estado de Cambios en la Situación Financiera
- Estado de Flujos de Efectivo
- Informe Sobre Pasivos Contingentes
- Notas a los Estados Financieros
- Estado Analítico del Activo
- Estado Analítico de la Deuda y Otros Pasivos

Información Presupuestaria ●

- Estado Analítico de Ingresos**
- Rubro de Ingreso
- Fuente de Financiamiento

- Estado Analítico del Presupuesto de Egresos**
- Clasificación por Objeto del Gasto
- Clasificación por Tipo de Gasto
- Clasificación Administrativa
- Clasificación Funcional
- Clasificación por Fuente de Financiamiento
- Ubicación Geográfica

Información de Deuda ●



- Endeudamiento Neto
- Intereses de la Deuda


Información Programática ●

- Gasto por Categoría Programática

Indicadores de Postura Fiscal ●


Información Contable ■






MUNICIPIO DE COQUIMATLAN, COL.
Sistema Integral de Contabilidad Gubernamental
ESTADO DE ACTIVIDADES
DEL 1 DE ENERO AL 31 DE DICIEMBRE DE 2024
(Cifras en Pesos)

Concepto	2024	2023
INGRESOS Y OTROS BENEFICIOS		
INGRESOS DE GESTIÓN		
IMPUESTOS	19,685,104.96	20,414,783.46
CUOTAS Y APORTACIONES DE SEGURIDAD SOCIAL	10,579,258.15	10,710,194.42
CONTRIBUCIONES DE MEJORAS	0.00	0.00
DERECHOS	0.00	0.00
PRODUCTOS	8,303,088.89	9,020,428.48
APROVECHAMIENTOS	219,422.26	163,504.51
INGRESOS POR VENTA DE BIENES Y PRESTACIÓN DE SERVICIOS	583,335.66	520,656.05
	0.00	0.00
PARTICIPACIONES, APORTACIONES, CONVENIOS, INCENTIVOS DERIVADOS DE LA COLABORACIÓN FISCAL, FONDOS DISTINTOS DE APORTACIONES, TRANSFERENCIAS, ASIGNACIONES, SUBSIDIOS Y JUBILACIONES	139,629,756.23	140,810,746.54
PARTICIPACIONES, APORTACIONES, CONVENIOS, INCENTIVOS DERIVADOS DE LA COLABORACIÓN FISCAL Y FONDOS DISTINTOS DE APORTACIONES	139,629,756.23	140,810,746.54
TRANSFERENCIAS, ASIGNACIONES, SUBSIDIOS Y SUBVENCIONES, Y PENSIONES Y JUBILACIONES	0.00	0.00
OTROS INGRESOS Y BENEFICIOS		
INGRESOS FINANCIEROS	0.00	0.00
INCREMENTO POR VARIACIÓN DE INVENTARIOS	0.00	0.00
DISMINUCIÓN DEL EXCESO DE ESTIMACIONES POR PÉRDIDA O DETERIORO U OBSOLESCENCIA	0.00	0.00
DISMINUCIÓN DEL EXCESO DE PROVISIONES	0.00	0.00
OTROS INGRESOS Y BENEFICIOS VARIOS	0.00	0.00
TOTAL DE INGRESOS Y OTROS BENEFICIOS	159,314,861.19	161,225,530.00
GASTOS Y OTRAS PÉRDIDAS		
GASTOS DE FUNCIONAMIENTO		
SERVICIOS PERSONALES	99,189,966.51	92,437,701.17
MATERIALES Y SUMINISTROS	75,823,274.30	68,837,322.74
SERVICIOS GENERALES	5,405,381.89	5,429,389.02
AYUDAS DIVERSAS	17,961,310.32	18,170,989.41
ADEFAS	0.00	0.00
	0.00	0.00
TRANSFERENCIAS, ASIGNACIONES, SUBSIDIOS Y OTRAS AYUDAS	23,619,229.80	19,035,328.94
TRANSFERENCIAS INTERNAS Y ASIGNACIONES AL SECTOR PÚBLICO	0.00	0.00
TRANSFERENCIAS AL RESTO DEL SECTOR PÚBLICO	14,390,366.59	10,368,028.62
SUBSIDIOS Y SUBVENCIONES	0.00	0.00



MUNICIPIO DE COQUIMATLAN, COL.
Sistema Integral de Contabilidad Gubernamental
ESTADO DE ACTIVIDADES
DEL 1 DE ENERO AL 31 DE DICIEMBRE DE 2024
(Cifras en Pesos)

Concepto	2024	2023
AYUDAS SOCIALES	472,970.83	554,306.00
PENSIONES Y JUBILACIONES	8,755,892.38	8,112,994.32
TRANSFERENCIAS A FIDEICOMISOS, MANDATOS Y CONTRATOS ANALOGOS.	0.00	0.00
TRANSFERENCIAS A LA SEGURIDAD SOCIAL	0.00	0.00
DONATIVOS	0.00	0.00
TRANSFERENCIAS AL EXTERIOR	0.00	0.00
PARTICIPACIONES Y APORTACIONES	0.00	0.00
PARTICIPACIONES	0.00	0.00
APORTACIONES	0.00	0.00
CONVENIOS	0.00	0.00
INTERESES, COMISIONES Y OTROS GASTOS DE LA DEUDA PÚBLICA	553,286.66	665,761.80
INTERESES DE LA DEUDA PUBLICA	553,286.66	665,761.80
COMISIONES DE LA DEUDA PUBLICA	0.00	0.00
GASTOS DE LA DEUDA PUBLICA	0.00	0.00
COSTO POR CEBERTURAS	0.00	0.00
APOYOS FINANCIEROS	0.00	0.00
OTROS GASTOS Y PÉRDIDAS EXTRAORDINARIAS	1,284,520.00	0.00
ESTIMACIONES, DEPRECIACIONES, DETERIOROS, OBSOLESCENCIA Y AMORTIZACIONES	0.00	0.00
PROVISIONES	0.00	0.00
DISMINUCION DE INVENTARIOS	0.00	0.00
AUMENTO POR INSUFICIENCIA DE ESTIMACIONES POR PÉRDIDA O DETERIORO U OBSOLESCENCIA	0.00	0.00
AUMENTO POR INSUFICIENCIA DE PROVISIONES	0.00	0.00
OTROS GASTOS	1,284,520.00	0.00
INVERSION PUBLICA	0.00	0.00
INVERSION PUBLICA NO CAPITALIZABLE	0.00	0.00
TOTAL DE GASTOS Y OTRAS PÉRDIDAS	124,647,002.97	112,138,791.91
RESULTADOS DEL EJERCICIO (AHORRO/DESAHORRO)	34,667,858.22	49,086,738.09





MUNICIPIO DE COQUIMATLAN, COL.
Sistema Integral de Contabilidad Gubernamental
ESTADO DE ACTIVIDADES
DEL 1 DE ENERO AL 31 DE DICIEMBRE DE 2024
(Cifras en Pesos)


Concepto


2023

2024


TESORERO MUNICIPAL
C.P. HECTOR MANUEL PEREGRINA SANCHEZ



PRESIDENTE MUNICIPAL
C. LUIS GERARDO GARCIA OLIVARES

DIRECTORA DE EGRESOS

C.P. ALEJANDRA ELIZABETH RAMOS PADILLA




MUNICIPIO DE COQUIMATLAN, COL.
Sistema Integral de Contabilidad Gubernamental
ESTADO DE SITUACION FINANCIERA
AL 31 DE DICIEMBRE DE 2024
(Cifras en Pesos)

Concepto	2024	2023	Concepto	2024	2023
ACTIVO			PASIVO		
ACTIVO CIRCULANTE			PASIVO CIRCULANTE		
EFFECTIVO Y EQUIVALENTES	17,155,213.18	20,485,445.49	CUENTAS POR PAGAR A CORTO PLAZO	31,597,987.25	39,040,801.24
DERECHOS A RECIBIR EFFECTIVO O EQUIVALENTES	24,469,550.37	22,310,311.61	DOCUMENTOS POR PAGAR A CORTO PLAZO	74,274.31	74,274.31
DERECHOS A RECIBIR BIENES O SERVICIOS	2,122,470.53	2,122,470.53	PORCIÓN A CORTO PLAZO DE LA DEUDA PÚBLICA A LARGO PLAZO	9,320,583.19	6,750,637.43
INVENTARIOS	0.00	0.00	TÍTULOS Y VALORES A CORTO PLAZO	0.00	0.00
ALMACÉN	0.00	0.00	PASIVOS DIFERIDOS A CORTO PLAZO	0.00	0.00
ESTIMACIÓN POR PÉRDIDAS O DETERIORO DE ACTIVOS CIRCULANTES	0.00	0.00	FONDOS Y BIENES DE TERCEROS EN GARANTÍA Y/O ADMINISTRACIÓN A CORTO PLAZO	142,788.34	127,724.21
OTROS ACTIVOS CIRCULANTES	0.00	0.00	PROVISIONES A CORTO PLAZO	0.00	0.00
TOTAL DE ACTIVOS CIRCULANTES	43,747,234.08	44,918,227.63	OTROS PASIVOS A CORTO PLAZO	97,085.12	97,085.12
ACTIVO NO CIRCULANTE			TOTAL DE PASIVOS CIRCULANTES	41,232,718.21	46,090,522.31
INVERSIONES FINANCIERAS A LARGO PLAZO	0.00	0.00	PASIVO NO CIRCULANTE		
DERECHOS A RECIBIR EFFECTIVO O EQUIVALENTES A LARGO PLAZO	0.00	0.00	CUENTAS POR PAGAR A LARGO PLAZO	0.00	0.00
BIENES INMUEBLES, INFRAESTRUCTURA Y CONSTRUCCIONES EN PROCESO	258,226,016.23	229,124,482.14	DOCUMENTOS POR PAGAR A LARGO PLAZO	0.00	0.00
BIENES MUEBLES	18,510,217.42	18,327,383.34	DEUDA PÚBLICA A LARGO PLAZO	3,904,311.51	5,607,347.01
ACTIVOS INTANGIBLES	0.00	0.00	PASIVOS DIFERIDOS A LARGO PLAZO	0.00	0.00
DEPRECIACIONES, DETERIORO Y	0.00	0.00	FONDOS Y BIENES DE TERCEROS EN GARANTÍA Y/O	0.00	0.00



MUNICIPIO DE COQUIMATLAN, COL.
Sistema Integral de Contabilidad Gubernamental
ESTADO DE SITUACION FINANCIERA
AL 31 DE DICIEMBRE DE 2024
(Cifras en Pesos)

Concepto	2024	2023	Concepto	2024	2023
AMORTIZACIONES ACUMULADAS DE BIENES ACTIVOS DIFERIDOS	1,748,169.46	1,748,169.46	ADMINISTRACIÓN A LARGO PLAZO	0.00	0.00
ESTIMACIÓN POR PÉRDIDAS O DETERIORO DE ACTIVOS NO CIRCULANTES	0.00	0.00	PROVISIONES A LARGO PLAZO	0.00	0.00
OTROS ACTIVOS NO CIRCULANTES	0.00	0.00	TOTAL DE PASIVOS NO CIRCULANTES	3,904,311.51	5,607,347.01
TOTAL DE ACTIVOS NO CIRCULANTES	278,484,403.11	249,200,034.94	TOTAL DEL PASIVO	45,137,029.72	51,697,869.32
TOTAL DEL ACTIVO	322,231,637.19	294,118,262.57	HACIENDA PÚBLICA/ PATRIMONIO	0.00	0.00
			HACIENDA PÚBLICA/ PATRIMONIO	0.00	0.00
			CONTRIBUIDO	0.00	0.00
			APORTACIONES	0.00	0.00
			DONACIONES DE CAPITAL	0.00	0.00
			ACTUALIZACIÓN DE LA HACIENDA PÚBLICA/ PATRIMONIO	0.00	0.00
			HACIENDA PÚBLICA/ PATRIMONIO GENERADO	277,094,607.47	242,420,393.25
			RESULTADOS DEL EJERCICIO (AHORRO/DESAHORRO)	34,667,858.22	49,086,738.09
			RESULTADOS DE EJERCICIOS ANTERIORES	229,448,578.92	180,355,484.83
			REVALÚOS	0.00	0.00
			RESERVAS	12,978,170.33	12,978,170.33
			RECTIFICACIONES DE RESULTADOS DE EJERCICIOS ANTERIORES	0.00	0.00
			EXCESO O	0.00	0.00



MUNICIPIO DE COQUIMATLAN, COL.
Sistema Integral de Contabilidad Gubernamental
ESTADO DE SITUACION FINANCIERA
AL 31 DE DICIEMBRE DE 2024
(Cifras en Pesos)

Concepto	2024	2023	Concepto	2024	2023
			INSUFICIENCIA EN LA ACTUALIZACION DE LA HACIENDA PUBLICA/ PATRIMONIO		
			RESULTADO POR POSICIÓN MONETARIA	0.00	0.00
			RESULTADO POR TENENCIA DE ACTIVOS NO MONETARIOS	0.00	0.00
			TOTAL HACIENDA PUBLICA/ PATRIMONIO	277,094,607.47	242,420,393.25
			TOTAL DEL PASIVO Y HACIENDA PUBLICA/ PATRIMONIO	322,231,637.19	294,118,262.57

PRESIDENTE MUNICIPAL


C. LUIS GERARDO GARCIA OLIVARES

TESORERO MUNICIPAL

C.P. HECTOR MANUEL PEREGRINA SANCHEZ


DIRECTORA DE EGRESOS

C.P. ALEJANDRA ELIZABETH RAMOS PADILLA



MUNICIPIO DE COQUIMATLAN, COL.
 Sistema Integral de Contabilidad Gubernamental
ESTADO DE VARIACION EN LA HACIENDA PUBLICA
DEL 1 DE ENERO AL 31 DE DICIEMBRE DE 2024
 (Cifras en Pesos)

Concepto	Hacienda	Hacienda	Hacienda	Exceso o	Total
	Pública/Patrimonio Contribuido	Pública/Patrimonio Gen. Ejer. Ant.	Pública/Patrimonio Gen. Ejer. Actualización de la Hac. Pública / Patrimonio	Insuficiencia en la Actualización de la Hac. Pública / Patrimonio	
Hacienda Pública / Patrimonio Contribuido Neto de 2023	0.00	193,333,655.16	49,086,738.09	0.00	0.00
Aportaciones	0.00				0.00
Donaciones de Capital	0.00				0.00
Actualización de la Hacienda Pública/Patrimonio	0.00				0.00
Hacienda Pública / Patrimonio Generado Neto de 2023		193,333,655.16	49,086,738.09	242,420,393.25	242,420,393.25
Resultados del Ejercicio (Ahorro/DesAhorro)			49,086,738.09	49,086,738.09	49,086,738.09
Resultados de Ejercicios Anteriores		180,355,484.83		180,355,484.83	180,355,484.83
Revalúos		0.00		0.00	0.00
Reservas		12,978,170.33		12,978,170.33	12,978,170.33
Rectificaciones de Resultados de Ejercicios Anteriores		0.00		0.00	0.00
Exceso o Insuficiencia en la Actualización de la Hacienda Pública/Patrimonio Neto de 2023				0.00	0.00
Resultados por Posición Monetaria				0.00	0.00
Resultados por Tenencia de Activos no Monetarios				0.00	0.00
Hacienda Pública/Patrimonio Neto Final de 2023	0.00	193,333,655.16	49,086,738.09	0.00	242,420,393.25
Cambios en la Hacienda Pública/Patrimonio Contribuido Neto de 2024	0.00			0.00	0.00
Aportaciones	0.00				0.00
Donaciones de Capital	0.00				0.00
Actualización de la Hacienda Pública/Patrimonio	0.00				0.00
Variaciones de la Hacienda Pública/Patrimonio Generado Neto de 2024		49,093,094.09	-14,418,879.87	34,674,214.22	34,674,214.22
Resultados del Ejercicio (Ahorro/Desahorro)			34,667,858.22	34,667,858.22	34,667,858.22
Resultados de Ejercicios Anteriores		49,093,094.09	-49,086,738.09	6,356.00	6,356.00
Revalúos			0.00	0.00	0.00
Reservas			0.00	0.00	0.00
Rectificaciones de Resultados de Ejercicios Anteriores			0.00	0.00	0.00



MUNICIPIO DE COQUIMATLAN, COL.
 Sistema Integral de Contabilidad Gubernamental
ESTADO DE VARIACION EN LA HACIENDA PUBLICA
DEL 1 DE ENERO AL 31 DE DICIEMBRE DE 2024
 (Cifras en Pesos)

Concepto	Hacienda Pública/ Patrimonio Contribuido	Hacienda Pública/ Patrimonio Gen. Ejer. Ant.	Hacienda Pública/ Patrimonio Gen. Ejer. Actualización de la Hac. Pública / Patrimonio	Exceso o Insuficiencia en la Actualización de la Hac. Pública / Patrimonio	Total
----------	--	--	---	--	-------

Cambios en el Exceso o Insuficiencia en la Actualización de la Hacienda Pública/ Patrimonio Neto de 2024

Resultado por Posición Monetaria

Resultado por Tenencia de Activos no Monetarios

Hacienda Pública/ Patrimonio Neto Final de 2024 0.00 242,426,749.25 34,667,858.22 0.00 277,094,607.47

PRESIDENTE MUNICIPAL


C. LUIS GERARDO GARCIA OLIVARES

TESORERO MUNICIPAL

C.P. HECTOR MANUEL PEREGRINA SANCHEZ


DIRECTORA DE EGRESOS

C.P. ALEJANDRA ELIZABETH RAMOS PADILLA




MUNICIPIO DE COQUIMATLAN, COL.
Sistema Integral de Contabilidad Gubernamental
ESTADO DE CAMBIOS EN LA SITUACION FINANCIERA
DEL 1 DE ENERO AL 31 DE DICIEMBRE DE 2024
(Cifras en Pesos)

Concepto	Origen	Aplicación
ACTIVO	3,330,232.31	31,443,606.93
ACTIVO CIRCULANTE	3,330,232.31	2,159,238.76
EFFECTIVO Y EQUIVALENTES	3,330,232.31	0.00
DERECHOS A RECIBIR EFECTIVO O EQUIVALENTES	0.00	2,159,238.76
DERECHOS A RECIBIR BIENES O SERVICIOS	0.00	0.00
INVENTARIOS	0.00	0.00
ALMACÉN	0.00	0.00
ESTIMACIÓN POR PÉRDIDAS O DETERIORO DE ACTIVOS CIRCULANTES	0.00	0.00
OTROS ACTIVOS CIRCULANTES	0.00	0.00
ACTIVO NO CIRCULANTE	0.00	29,284,368.17
INVERSIONES FINANCIERAS A LARGO PLAZO	0.00	0.00
DERECHOS A RECIBIR EFECTIVO O EQUIVALENTES A LARGO PLAZO	0.00	0.00
BIENES INMUEBLES, INFRAESTRUCTURA Y CONSTRUCCIONES EN PROCESO	0.00	29,101,534.09
BIENES MUEBLES	0.00	182,834.08
ACTIVOS INTANGIBLES	0.00	0.00
DEPRECIACIONES, DETERIORO Y AMORTIZACIONES ACUMULADAS DE BIENES	0.00	0.00
ACTIVOS DIFERIDOS	0.00	0.00
ESTIMACIÓN POR PÉRDIDAS O DETERIORO DE ACTIVOS NO CIRCULANTES	0.00	0.00
OTROS ACTIVOS NO CIRCULANTES	0.00	0.00
PASIVO	2,585,009.89	9,145,849.49
PASIVO CIRCULANTE	2,585,009.89	7,442,813.99
CUENTAS POR PAGAR A CORTO PLAZO	0.00	7,442,813.99
DOCUMENTOS POR PAGAR A CORTO PLAZO	0.00	0.00
PORCIÓN A CORTO PLAZO DE LA DEUDA PÚBLICA A LARGO PLAZO	2,569,945.76	0.00
TÍTULOS Y VALORES A CORTO PLAZO	0.00	0.00
PASIVOS DIFERIDOS A CORTO PLAZO	0.00	0.00
FONDOS Y BIENES DE TERCEROS EN GARANTÍA Y/O ADMINISTRACIÓN A CORTO PLAZO	15,064.13	0.00
PROVISIONES A CORTO PLAZO	0.00	0.00
OTROS PASIVOS A CORTO PLAZO	0.00	0.00
PASIVO NO CIRCULANTE	0.00	1,703,035.50
CUENTAS POR PAGAR A LARGO PLAZO	0.00	0.00
DOCUMENTOS POR PAGAR A LARGO PLAZO	0.00	0.00
DEUDA PÚBLICA A LARGO PLAZO	0.00	1,703,035.50
PASIVOS DIFERIDOS A LARGO PLAZO	0.00	0.00



MUNICIPIO DE COQUIMATLAN, COL.
Sistema Integral de Contabilidad Gubernamental
ESTADO DE CAMBIOS EN LA SITUACION FINANCIERA
DEL 1 DE ENERO AL 31 DE DICIEMBRE DE 2024
(Cifras en Pesos)

Concepto	Origen	Aplicación
FONDOS Y BIENES DE TERCEROS EN GARANTÍA Y/O ADMINISTRACIÓN A LARGO PLAZO	0.00	0.00
PROVISIONES A LARGO PLAZO	0.00	0.00
HACIENDA PUBLICA/ PATRIMONIO	49,093,094.09	14,418,879.87
HACIENDA PUBLICA/ PATRIMONIO CONTRIBUIDO		
APORTACIONES	0.00	0.00
DONACIONES DE CAPITAL	0.00	0.00
ACTUALIZACIÓN DE LA HACIENDA PÚBLICA/ PATRIMONIO	0.00	0.00
0.00	0.00	0.00
HACIENDA PUBLICA/ PATRIMONIO GENERADO	49,093,094.09	14,418,879.87
RESULTADOS DEL EJERCICIO (AHORRO/DESAHORRO)	0.00	14,418,879.87
RESULTADOS DE EJERCICIOS ANTERIORES	49,093,094.09	0.00
REVALÚOS	0.00	0.00
RESERVAS	0.00	0.00
RECTIFICACIONES DE RESULTADOS DE EJERCICIOS ANTERIORES	0.00	0.00
EXCESO O INSUFICIENCIA EN LA ACTUALIZACIÓN DE LA HACIENDA PUBLICA/ PATRIMONIO	0.00	0.00
RESULTADO POR POSICIÓN MONETARIA	0.00	0.00
RESULTADO POR TENENCIA DE ACTIVOS NO MONETARIOS	0.00	0.00




MUNICIPIO DE COQUIMATLAN, COL.
 Sistema Integral de Contabilidad Gubernamental
ESTADO DE FLUJOS DE EFECTIVO
DEL 1 DE ENERO AL 31 DE DICIEMBRE DE 2024
 (Cifras en Pesos)

Concepto	2024	2023
----------	------	------

FLUJOS DE EFECTIVO DE LAS ACTIVIDADES DE OPERACION


<u>ORIGEN</u>	2024	2023
IMPUESTOS	10,579,258.15	10,710,194.42
CUOTAS Y APORTACIONES DE SEGURIDAD SOCIAL	0.00	0.00
CONTRIBUCIONES DE MEJORAS	0.00	0.00
DERECHOS	8,303,088.89	9,020,428.48
PRODUCTOS	219,422.26	163,504.51
APROVECHAMIENTOS	583,335.66	520,656.05
INGRESOS POR VENTA DE BIENES Y PRESTACIÓN DE SERVICIOS	0.00	0.00
PARTICIPACIONES, APORTACIONES, CONVENIOS, INCENTIVOS DERIVADOS DE LA COLABORACIÓN FISCAL Y FONDOS DISTINTOS DE APORTACIONES	139,629,756.23	140,810,746.54
TRANSFERENCIAS, ASIGNACIONES, SUBSIDIOS Y SUBVENCIONES, Y PENSIONES Y JUBILACIONES	0.00	0.00
OTROS ORIGENES DE OPERACIÓN	0.00	0.00
<u>APLICACION</u>	<u>124,647,002.97</u>	<u>112,138,791.91</u>

SERVICIOS PERSONALES	75,823,274.30	68,837,322.74
MATERIALES Y SUMINISTROS	5,405,381.89	5,429,389.02
SERVICIOS GENERALES	17,961,310.32	18,170,989.41
AYUDAS DIVERSAS	0.00	0.00
ADEFAS	0.00	0.00
TRANSFERENCIAS INTERNAS Y ASIGNACIONES AL SECTOR PÚBLICO	0.00	0.00
TRANSFERENCIAS AL RESTO DEL SECTOR PUBLICO	14,390,366.59	10,368,028.62
SUBSIDIOS Y SUBVENCIONES	0.00	0.00
AYUDAS SOCIALES	472,970.83	554,306.00
PENSIONES Y JUBILACIONES	8,755,892.38	8,112,994.32
TRANSFERENCIAS A FIDEICOMISOS, MANDATOS Y CONTRATOS ANALOGOS.	0.00	0.00
TRANSFERENCIAS A LA SEGURIDAD SOCIAL	0.00	0.00
DONATIVOS	0.00	0.00
TRANSFERENCIAS AL EXTERIOR	0.00	0.00
PARTICIPACIONES	0.00	0.00
APORTACIONES	0.00	0.00
CONVENIOS	0.00	0.00
OTRAS APLICACIONES DE OPERACIÓN	1,837,806.66	665,761.80
FLUJOS NETOS DE EFECTIVO POR ACTIVIDADES DE OPERACION	34,667,858.22	49,086,738.09



MUNICIPIO DE COQUIMATLAN, COL.
Sistema Integral de Contabilidad Gubernamental
ESTADO DE FLUJOS DE EFECTIVO
DEL 1 DE ENERO AL 31 DE DICIEMBRE DE 2024
(Cifras en Pesos)


Concepto	2024	2023
FLUJOS DE EFECTIVO DE LAS ACTIVIDADES DE INVERSION		
ORIGEN	61,275,301.83	12,869,416.21
BIENES INMUEBLES, INFRAESTRUCTURA Y CONSTRUCCIONES EN PROCESO	12,182,207.74	12,492,174.87
BIENES MUEBLES	0.00	2,909.40
OTROS ORIGENES DE INVERSION	49,093,094.09	374,331.94
APLICACION	90,553,314.00	52,614,843.34
BIENES INMUEBLES, INFRAESTRUCTURA Y CONSTRUCCIONES EN PROCESO	41,283,741.83	50,120,916.24
BIENES MUEBLES	182,834.08	183,415.17
OTRAS APLICACIONES DE INVERSION	49,086,738.09	2,310,511.93
FLUJOS NETOS DE EFECTIVO POR ACTIVIDADES DE INVERSION	-29,278,012.17	-39,745,427.13
FLUJOS DE EFECTIVO DE LAS ACTIVIDADES DE FINANCIAMIENTO		
ORIGEN	204,303,771.16	197,345,487.93
ENDEUDAMIENTO NETO	3,556,206.69	21,653.79
- INTERNO	3,556,206.69	21,653.79
- EXTERNO	0.00	0.00
OTROS ORIGENES DE FINANCIAMIENTO	200,747,564.47	197,323,834.14
APLICACION	213,023,849.52	204,317,997.66
SERVICIOS DE LA DEUDA	2,689,296.43	872,679.67
- INTERNO	2,689,296.43	872,679.67
- EXTERNO	0.00	0.00
OTRAS APLICACIONES DE FINANCIAMIENTO	210,334,553.09	203,445,317.99
FLUJOS NETOS DE EFECTIVO POR ACTIVIDADES DE FINANCIAMIENTO	-8,720,078.36	-6,972,509.73





MUNICIPIO DE COQUIMATLAN, COL.
 Sistema Integral de Contabilidad Gubernamental
ESTADO DE FLUJOS DE EFECTIVO
DEL 1 DE ENERO AL 31 DE DICIEMBRE DE 2024
 (Cifras en Pesos)

Concepto	2024	2023
----------	------	------

INCREMENTO/DISMINUCION NETA EN EL EFECTIVO Y EQUIVALENTES AL EFECTIVO	-3,330,232.31	2,368,801.23
EFFECTIVO Y EQUIVALENTES AL EFECTIVO AL INICIO DEL EJERCICIO	20,485,445.49	18,116,644.26
EFFECTIVO Y EQUIVALENTES AL EFECTIVO AL FINAL DEL EJERCICIO	17,155,213.18	20,485,445.49


 TESORERO MUNICIPAL
 C.P. HECTOR MANUEL PEREGRINA SANCHEZ



 PRESIDENTE MUNICIPAL
 C. LUIS GERARDO GARCIA OLIVARES

DIRECTORA DE EGRESOS

 C.P. ALEJANDRA ELIZABETH RAMOS PADILLA



MUNICIPIO DE COQUIMATLAN, COL.
Sistema Integral de Contabilidad Gubernamental

INFORME SOBRE PASIVOS CONTINGENTES
DEL 1 DE ENERO AL 31 DE DICIEMBRE DE 2024



OFICIO NO. JUR- 048/2024
ASUNTO: SE CONTESTA OFICIO

C.P. HECTO MANUEL PEREGRINA SÁNCHEZ
TESORERO MUNICIPAL DEL
H. AYUNTAMIENTO CONSTITUCIONAL DE COQUIMATLÁN, COL
PRESENTE:


Por medio del presente, y derivado del oficio **TM 054/2024**, al cual doy respuesta de la siguiente manera, la dirección de asuntos jurídicos a mi cargo no cuenta con la totalidad de documentación requerida siendo resoluciones judiciales, laudos, y/o convenios que puedan ser una obligación de pago por parte de este ente público y que pueda afectar la hacienda pública del mismo esto derivado a que en la pasada entrega-recepción a esta nueva administración solo se nos hizo sabedores a que existía un compromiso total por la cantidad de \$5,000,000.00 (cinco millones de pesos 00/100 m.n) pero esta no puede ser demostrada en físico ya que como lo mencione anteriormente no contamos con las sentencias, laudos y/o convenios condenatorios o comprometedores de pagos de forma física y/o en digital, por lo que para poder estar en posibilidad de demostrar la cantidad antes descrita es necesaria realizar gastos de fotocopios, certificados de todos y cada uno de los expedientes que han sido condenados, convenidos y que estén en trámite toda vez que estos últimos pueden ser condenados en el año 2025, por lo anterior mi imposibilidad a su petición de manera minuciosa solo que reitero se tiene un aproximado para gastos a pagar por la cantidad de \$ 5,000,000.00 (cinco millones de pesos 00/100 m.n).

Sin más por el momento, me despido de usted enviándole un cordial saludo.



ATENTAMENTE

COQUIMATLÁN, COLIMA; A 22 DE NOVIEMBRE DE 2024.



LIC. JOSÉ MIGUEL ALCARAZ FONSECA
DIRECTOR DE ASUNTOS JURÍDICOS DEL

H. Ayuntamiento Constitucional
de Coquimatlan Col.
2024-2027

AYUNTAMIENTO CONSTITUCIONAL DE COQUIMATLÁN, COLIMA.

DIRECCIÓN DE ASUNTOS JURÍDICOS

C.C.P. ARCHIVO



MUNICIPIO DE COQUIMATLAN, COL.
Sistema Integral de Contabilidad Gubernamental

NOTAS A LOS ESTADOS FINANCIEROS
DEL 1 DE ENERO AL 31 DE DICIEMBRE DE 2024
A) NOTAS DE GESTIÓN ADMINISTRATIVA

NOTAS A LOS ESTADOS FINANCIEROS

a) NOTAS DE GESTIÓN ADMINISTRATIVA

Introducción

Los Estados Financieros, proveen de información financiera a los principales usuarios de la misma, al Congreso y a los Ciudadanos.

El objetivo del presente documento es la revelación del contexto y de los aspectos económicos-financieros más relevantes que influyeron en las decisiones del período, y que deberán ser considerados en la elaboración de los estados financieros para la mayor comprensión de los mismos y sus particularidades.

De esta manera, se informa y explica la respuesta del gobierno a las condiciones relacionadas con la información financiera de cada período; además, de exponer aquellas políticas que podrían afectar la toma de decisiones en períodos posteriores.

Panorama Económico y Financiero

El Municipio de Coquimatlán ocupa el 9.38% de la superficie del estado de Colima. Cuenta con 261 localidades -identificadas por el Instituto Nacional de Estadística y Geografía- y una población total de 20,837 habitantes, resultado del censo 2020.

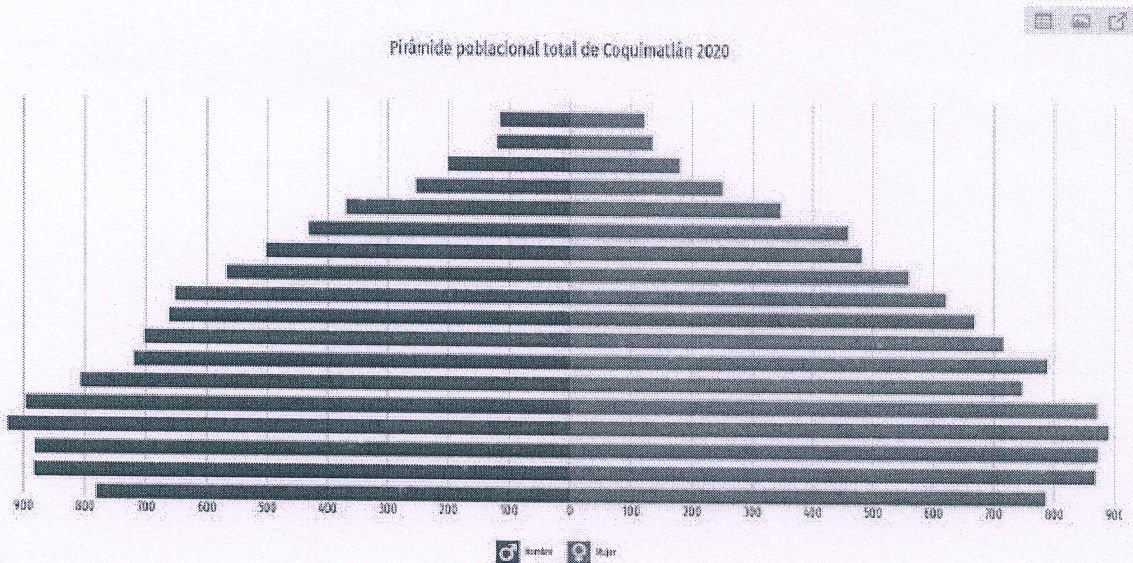
Colinda al norte con los municipios de Minatitlán y Villa de Álvarez; al este con los municipios de Villa de Álvarez, Colima y Tecomán; al sur con los municipios de Tecomán y Armería; al oeste con los municipios de Armería, Manzanillo y Minatitlán

Por su uso de suelo, la agricultura ocupa el 28.48%, las zonas urbanas el 0.90%, las áreas de selva el 46.57% y las zonas de bosque 24.04%.

Con 10,462 habitantes varones y 10,350 habitantes mujeres, la pirámide poblacional de Coquimatlán se muestra de la siguiente manera, con datos del censo 2020:



MUNICIPIO DE COQUIMATLAN, COL.
Sistema Integral de Contabilidad Gubernamental
NOTAS A LOS ESTADOS FINANCIEROS
DEL 1 DE ENERO AL 31 DE DICIEMBRE DE 2024
A) NOTAS DE GESTIÓN ADMINISTRATIVA



En vivienda, según el Censo de Población y Vivienda 2020 el municipio cuenta con 6,189, de las cuales el 97.5% cuentan con los servicios públicos básicos de agua y drenaje.

La población económicamente activa es de 10 mil 132, de la cual se encuentra ocupada el 64.3% (Indicadores Laborales para los Municipios de México (ILMM). Primer trimestre de 2023), extrapolado a la población mayo de 15 años según el censo de población 2020.

Sus principales actividades económicas son las agropecuarias, exportación de maíz, limón, hortalizas y arroz, preferentemente, así como la cría, engorda y exportación de ganado bovino.

Autorización e Historia¹

La región de Coquimatlán fue una congregación de teca y formó parte del señorío de Collimán. Los naturales tenían formas esquemáticas de organización sociopolítica con dirigentes civiles; dirigían las manifestaciones participaban de la autoridad militar que les transmitía el Tlatoani de Collimán.

Comenzó su vida independiente en el siglo XV. Fue un pueblo indio, la conquista española trajo consigo la explotación de estos y la apropiación de sus tierras, las cuales fueron distribuidas entre los soldados españoles.

¹ [https://www.ecured.cu/Coquimatlan_\(Mexico\)#Rese.B1a_Hist.B3rica](https://www.ecured.cu/Coquimatlan_(Mexico)#Rese.B1a_Hist.B3rica)



MUNICIPIO DE COQUIMATLAN, COL.
Sistema Integral de Contabilidad Gubernamental
NOTAS A LOS ESTADOS FINANCIEROS
DEL 1 DE ENERO AL 31 DE DICIEMBRE DE 2024
A) NOTAS DE GESTIÓN ADMINISTRATIVA

El primer nombre de esta región fue Coximatlán; con la presencia de los conquistadores, cambió a San Pedro Coquimatlán, tuvo que ser trasladado al lugar que hoy ocupa el 19 de octubre de 1836; siendo después de su refundación cuando se le empezó a conocer con el nombre de Coquimatlán.

El desarrollo de Coquimatlán se inició a partir de 1889 con la introducción del ferrocarril de vía angosta, la introducción del agua potable y la energía eléctrica en 1956-60, aunados a la construcción del sistema de riego y pozos profundos en 1963 y el crecimiento de la agricultura y la ganadería, constituyen factores que propician el auge a Coquimatlán.

El 15 de octubre de 2024 se instaló el actual Ayuntamiento Constitucional, que finalizará su mandato el 15 de octubre de 2027.

Presidente Municipal	Luis Gerardo García Olivares
Síndica Municipal	Evelyn Lizeth Rosales Ochoa
Regidor	Wilver Antonio Magallón García
Regidor	Enrique Alejandro González Contreras
Regidora	Noemí Gallegos Venegas
Regidora	Adriana Marisela Juárez Rodríguez
Regidora	Leonor Alcaraz Manzo
Regidor	Elmer Omar Pineda Delgado
Regidor	Manuel Pizano Ramos
Regidor	Margarito Peredia Medina

Organización y Objeto Social

La construcción de un tejido social que reafirme la construcción de progreso a todas las generaciones de coquimatlenses en un ambiente de familiaridad y comunidad, a partir de la oferta de servicios públicos suficientes y de calidad acorde a la demanda de sus habitantes para la sustentabilidad de las fuentes de empleo y para el desarrollo armónico e integral.

Bases de Preparación de los Estados Financieros



MUNICIPIO DE COQUIMATLAN, COL.
Sistema Integral de Contabilidad Gubernamental
NOTAS A LOS ESTADOS FINANCIEROS
DEL 1 DE ENERO AL 31 DE DICIEMBRE DE 2024
A) NOTAS DE GESTIÓN ADMINISTRATIVA

El 31 de diciembre de 2008 fue publicada en el Diario Oficial de la Federación la Ley General de Contabilidad Gubernamental (Ley de Contabilidad), que tiene como objeto establecer los criterios generales que regirán la Contabilidad Gubernamental y la emisión de información financiera de los entes públicos, con el fin de lograr su adecuada armonización, para facilitar a los entes públicos el registro y la fiscalización de los activos, pasivos, ingresos y gastos y, en general, contribuir a medir la eficacia, economía y eficiencia del gasto e ingreso públicos.

La Ley de Contabilidad es de observancia obligatoria para los poderes Ejecutivo, Legislativo y Judicial de la Federación, entidades federativas; los ayuntamientos de los municipios; los órganos político-administrativos de las demarcaciones territoriales del Distrito Federal; las entidades de la administración pública paraestatal, ya sean federales, estatales o municipales y los órganos autónomos Federales y Estatales.

Los entes públicos deberán generar y presentar periódicamente, conforme con lo establecido en la Ley General de Contabilidad Gubernamental y las resoluciones del CONAC, los siguientes estados e información contable:

- Estado de Situación Financiera
- Estado de Actividades
- Estado de Variaciones en la Hacienda Pública/Patrimonio
- Estado de Flujo de Efectivo
- Estado de Cambios en la Situación Financiera
- Estado Analítico de Activo
- Estado Analítico de la Deuda y Otros Pasivos
- Informe sobre Pasivos Contingentes
- Estado Analítico de Ingresos
- Estado sobre el Ejercicio del Presupuesto por ente público/ramo o dependencia



MUNICIPIO DE COQUIMATLAN, COL.
Sistema Integral de Contabilidad Gubernamental

NOTAS A LOS ESTADOS FINANCIEROS
DEL 1 DE ENERO AL 31 DE DICIEMBRE DE 2024
A) NOTAS DE GESTIÓN ADMINISTRATIVA

- Estado sobre el Ejercicio del Presupuesto por ente público/capítulo del gasto
- Estado sobre el Ejercicio del Presupuesto por ramo o dependencia/unidad responsable
- Estado sobre el Ejercicio del Presupuesto por ramo o dependencia/unidad responsable/capítulo y concepto del gasto
- Notas a los Estados Financieros

Políticas de Contabilidad Significativas

Las políticas de contabilidad que aplica el municipio, están conformadas por el conjunto de registros, procedimientos, criterios e informes, estructurados sobre la base de principios técnicos comunes destinados a captar, valorar, registrar, clasificar, informar e interpretar, las transacciones y eventos que, derivados de la actividad económica modifican la situación económica, financiera y patrimonial del municipio.

Con el fin de generar información financiera que facilite la toma de decisiones y sea un apoyo confiable en la administración de los recursos públicos.

Posición en Moneda Extranjera y Protección por Riesgo Cambiario

El Municipio de Coquimatlán no tiene contratadas operaciones financieras en moneda extranjera, lo que implica que no existen riesgos por el tipo de cambio del peso con otras monedas.

Reporte Analítico del Activo

Deberá realizarse la actualización del activo conforme a la normatividad emitida por el Consejo Nacional de Armonización Contable, específicamente en lo referente al levantamiento de inventario de activo, que la actual administración municipal deberá realizar por conducto de sus unidades administrativas facultadas para ello.

Fideicomisos, Mandatos y Análogos



MUNICIPIO DE COQUIMATLAN, COL.
Sistema Integral de Contabilidad Gubernamental
NOTAS A LOS ESTADOS FINANCIEROS
DEL 1 DE ENERO AL 31 DE DICIEMBRE DE 2024
A) NOTAS DE GESTIÓN ADMINISTRATIVA

El Municipio de Coquimatlán no tiene contratados ningún tipo de figura jurídica de las que corresponden a esta sección.

Reporte de la Recaudación

Concepto	Enero - Diciembre 2024
NO ETIQUETADO	111,239,026.19
RECURSOS FISCALES	19,625,104.96
RECURSOS FEDERALES	90,225,921.23
RECURSOS ESTATALES	1,388,000.00
ETIQUETADO	48,075,835.00
RECURSOS FEDERALES	48,075,835.00
TOTAL	159,314,861.19

Información sobre la Deuda

Identificación de Crédito o Instrumento	Contratación / Colocación	Amortización	Endeudamiento Neto
	A	B	C = A - B
Créditos Bancarios			
Banco Nacional de Obras y Servicios, S.N.C. 7178	8,589,808.51	5,834,051.16	2,755,757.35
Banco Nacional de Obras y Servicios, S.N.C. 7211	3,500,000.00	2,432,525.96	1,067,474.04
Total Créditos Bancarios	12,089,808.51	8,266,577.12	3,823,231.39
Otros Instrumentos de Deuda			
Total Otros Instrumentos de Deuda	0.00	0.00	0.00
TOTAL	12,089,808.51	8,266,577.12	3,823,231.39

Calificaciones Otorgadas

No se cuenta con certificación crediticia.

Procesos de Mejoras

Se establecerán bajo los Programas Anuales de Trabajo que se deriven de las actividades que cada dependencia elaborará para cumplir en materia de Evaluación al Desempeño conforme a la Matriz de Indicadores de Resultados con la cual se dará seguimiento al cumplimiento de metas y objetivos del Plan Municipal de Desarrollo 2024-2027.



MUNICIPIO DE COQUIMATLAN, COL.
Sistema Integral de Contabilidad Gubernamental
NOTAS A LOS ESTADOS FINANCIEROS
DEL 1 DE ENERO AL 31 DE DICIEMBRE DE 2024
A) NOTAS DE GESTIÓN ADMINISTRATIVA

Información por segmentos

No se generó información segmentada

Eventos posteriores al cierre

Con fecha 08 de enero de 2025, mediante buzón tributario del registro federal de contribuyentes del Municipio de Coquimatlán, Col., se conoció el oficio 400-19-00-02-00-2025-0072, mediante el cual se notifica por parte del Servicio de Administración Tributaria que la compensación de ISR que se señala en el apartado del Estado de Actividades, por \$342,945.00 (Trescientos cuarenta y dos mil novecientos cuarenta y cinco pesos 00/100 M. N.), deriva de la aplicación de una resolución administrativa, describiendo a continuación sus datos y el tratamiento contable que se le dio a ese concepto en la cuenta pública de diciembre de 2024:

Número de oficio en que se notifica la compensación	400-19-00-02-00-2025-0072
Fecha de notificación de la compensación	08 de enero de 2024
Importe total de la compensación	\$342,945.00
Adeudo Histórico cubierto con la compensación	\$0.00
Adeudo por accesorios cubierto con la compensación	\$342,945.00
Número de la resolución administrativa que impuso el crédito fiscal	500-18-00-04-02-2022-1703
Fecha de la resolución administrativa del crédito fiscal	30 de marzo de 2022

Con base en dichos documentos se procedió al registro de la afectación en el pasivo en la subcuenta del SAT por el total de la compensación aplicada al Fondo General de Participaciones.

Con posterioridad, se aplicó la póliza de reclasificación de los accesorios de las afectaciones que se habían aplicado originalmente al pasivo, quedando registradas en el rubro de otros gastos, sin afectación presupuestaria, amparados en el artículo 60, segundo párrafo, de la Ley de Presupuesto y



MUNICIPIO DE COQUIMATLAN, COL.
Sistema Integral de Contabilidad Gubernamental
NOTAS A LOS ESTADOS FINANCIEROS
DEL 1 DE ENERO AL 31 DE DICIEMBRE DE 2024
A) NOTAS DE GESTIÓN ADMINISTRATIVA

Responsabilidad Hacendaria de los Municipios del Estado de Colima, por el periodo del 16 de octubre al 31 de diciembre de 2024, por un importe de 1 millón 276 mil 520 pesos.

Partes Relacionadas

No existen partes relacionadas que pudieran ejercer influencia significativa sobre la toma de decisiones financieras y operativas.

"BAJO PROTESTA DE DECIR VERDAD DECLARAMOS QUE LOS ESTADOS FINANCIEROS Y SUS NOTAS, SON RAZONABLEMENTE CORRECTOS Y SON RESPONSABILIDAD DEL EMISOR"



MUNICIPIO DE COQUIMATLAN, COL.
Sistema Integral de Contabilidad Gubernamental
NOTAS A LOS ESTADOS FINANCIEROS
DEL 1 DE ENERO AL 31 DE DICIEMBRE DE 2024
B) NOTAS DE DESGLOSE

NOTAS A LOS ESTADOS FINANCIEROS

a) NOTAS DE DESGLOSE

INFORMACIÓN CONTABLE

• **Estado de Situación Financiera**

I. Activo

Efectivos y Equivalentes

La siguiente gráfica señala los recursos a corto plazo que son fácilmente convertibles en importes determinados de efectivo, estando sujetos a un riesgo mínimo de cambio en su valor:

CUENTA	2024	2023
EFFECTIVO Y EQUIVALENTES	17,155,213.18	20,485,445.49
EFFECTIVO	24,469,550.37	22,310,311.61
BANCOS/TESORERIA	2,122,470.53	2,122,470.53
BANCOS/DEPENDENCIAS Y OTROS	0.00	0.00
INVERSIONES TEMPORALES (HASTA 3 MESES)	0.00	0.00
FONDOS CON AFECTACION ESPECIFICA	0.00	0.00
DEPOSITOS DE FONDOS DE TERCEROS EN GARANTIA Y/O ADMINISTRACIÓN	0.00	0.00
OTROS EFECTIVOS Y EQUIVALENTES	17,155,213.18	20,485,445.49

Derechos a Recibir Bienes o Servicios

Representa los anticipos entregados previos a la recepción parcial o total de bienes o prestación de servicios, que serán exigibles en un plazo menor o igual a doce meses.

CUENTA	2024	2023
DERECHOS A RECIBIR BIENES O SERVICIOS	2,122,470.53	2,122,470.53
ANTICIPO A PROVEEDORES POR ADQUISICIÓN DE BIENES Y PRESTACIÓN DE SERVICIOS A CORTO PLAZO	1,580,768.40	1,580,768.40
ANTICIPO A PROVEEDORES POR ADQUISICIÓN DE BIENES INMUEBLES Y MUEBLES A CORTO PLAZO	0.00	0.00
ANTICIPO A PROVEEDORES POR ADQUISICIÓN DE BIENES INTANGIBLES A	0.00	0.00



MUNICIPIO DE COQUIMATLAN, COL.
Sistema Integral de Contabilidad Gubernamental

NOTAS A LOS ESTADOS FINANCIEROS
DEL 1 DE ENERO AL 31 DE DICIEMBRE DE 2024
B) NOTAS DE DESGLOSE

CUENTA	2024	2023
CORTO PLAZO		
ANTICIPO A CONTRATISTAS POR OBRAS PÚBLICAS A CORTO PLAZO	541,702.13	541,702.13
OTROS DERECHOS A RECIBIR BIENES O SERVICIOS A CORTO PLAZO	0.00	0.00

Bienes Disponibles para su Transformación o Consumo (inventarios)

No aplica

Inversiones Financieras

No se realizaron Inversiones financieras que consideren los fideicomisos.

Bienes Muebles, Inmuebles e Intangibles

CUENTA	2024	2023
BIENES INMUEBLES, INFRAESTRUCTURA Y CONSTRUCCIONES EN PROCESO	258,226,016.23	229,124,482.14
TERRENOS	0.00	0.00
VIVIENDAS	6,624,464.03	6,624,464.03
EDIFICIOS NO HABITACIONALES	10,694,900.32	10,694,900.32
INFRAESTRUCTURA	0.00	0.00
CONSTRUCCIONES EN PROCESO EN BIENES DE DOMINIO PÚBLICO	203,323,459.63	191,219,083.36
CONSTRUCCIONES EN PROCESO EN BIENES PROPIOS	37,583,192.25	20,586,034.43
OTROS BIENES INMUEBLES	0.00	0.00
BIENES MUEBLES	18,510,217.42	18,327,383.34
MOBILIARIO Y EQUIPO DE ADMINISTRACIÓN	16,160,820.97	15,977,986.89
MOBILIARIO Y EQUIPO EDUCACIONAL Y RECREATIVO	976,786.99	976,786.99
EQUIPO E INSTRUMENTAL MÉDICO Y DE LABORATORIO	0.00	0.00
VEHÍCULOS Y EQUIPO DE TRANSPORTE	0.00	0.00
EQUIPO DE DEFENSA Y SEGURIDAD	1,372,609.46	1,372,609.46
MAQUINARIA, OTROS EQUIPOS Y HERRAMIENTAS	0.00	0.00
COLECCIONES, OBRAS DE ARTE Y OBJETOS VALIOSOS	0.00	0.00



MUNICIPIO DE COQUIMATLAN, COL.
Sistema Integral de Contabilidad Gubernamental

NOTAS A LOS ESTADOS FINANCIEROS
DEL 1 DE ENERO AL 31 DE DICIEMBRE DE 2024
B) NOTAS DE DESGLOSE

CUENTA	2024	2023
ACTIVOS BIOLÓGICOS	0.00	0.00
OTROS BIENES MUEBLES	0.00	0.00
ACTIVOS INTANGIBLES	0.00	0.00
SOFTWARE	0.00	0.00
PATENTES, MARCAS Y DERECHOS	0.00	0.00
CONCESIONES Y FRANQUICIAS	0.00	0.00
LICENCIAS	0.00	0.00
OTROS ACTIVOS INTANGIBLES	0.00	0.00
ACTIVOS DIFERIDOS	1,748,169.46	1,748,169.46
ESTUDIOS, FORMULACIÓN Y EVALUACIÓN DE PROYECTOS	1,748,169.46	1,748,169.46
DERECHOS SOBRE BIENES EN RÉGIMEN DE ARRENDAMIENTO FINANCIERO	0.00	0.00
GASTOS PAGADOS POR ADELANTADO A LARGO PLAZO	0.00	0.00
ANTICIPOS A LARGO PLAZO	0.00	0.00
BENEFICIOS AL RETIRO DE EMPLEADOS PAGADOS POR ADELANTADO	0.00	0.00
OTROS ACTIVOS DIFERIDOS	0.00	0.00

Estimaciones y Deterioros

No se realizaron estimaciones y deterioros

Otros Activos

No se realizaron Otros registros de activo que impacten financieramente de forma significativa.

II. Pasivo

Cuentas por Pagar a Corto Plazo

Son los compromisos adquiridos a cargo del municipio con motivo de las adquisiciones de materiales e insumos, así como la prestación de servicios, atendiendo en su caso los compromisos de pago establecidos en los contratos de prestación de servicios, y obligaciones que conforman por los importes retenidos al personal de base y confianza.



MUNICIPIO DE COQUIMATLAN, COL.
Sistema Integral de Contabilidad Gubernamental

NOTAS A LOS ESTADOS FINANCIEROS
DEL 1 DE ENERO AL 31 DE DICIEMBRE DE 2024
B) NOTAS DE DESGLOSE

CUENTA	2024	2023
CUENTAS POR PAGAR A CORTO PLAZO	31,597,987.25	39,040,801.24
SERVICIOS PERSONALES POR PAGAR A CORTO PLAZO	13,926,905.60	14,394,374.43
PROVEEDORES POR PAGAR A CORTO PLAZO	-447,102.75	-1,045,514.54
CONTRATISTAS POR OBRAS PÚBLICAS POR PAGAR A CORTO PLAZO	699,984.29	5,160,989.79
PARTICIPACIONES Y APORTACIONES POR PAGAR A CORTO PLAZO	0.00	0.00
TRANSFERENCIAS OTORGADAS POR PAGAR A CORTO PLAZO	300,905.68	472,148.83
INTERESES, COMISIONES Y OTROS GASTOS DE LA DEUDA PÚBLICA POR PAGAR A CORTO PLAZO	0.00	0.00
RETENCIONES Y CONTRIBUCIONES POR PAGAR A CORTO PLAZO	15,045,287.58	16,166,116.44
DEVOLUCIONES DE LA LEY DE INGRESO POR PAGAR A CORTO PLAZO	108,628.20	108,628.20
OTRAS CUENTAS POR PAGAR A CORTO PLAZO	1,963,378.65	3,784,058.09

Documentos por Pagar a Corto Plazo

Se trata de obligaciones de corto plazo distintas a las adquisiciones de las cuentas por pagar y que fueron reconocidas mediante documento o contrato legal por parte del municipio.

CUENTA	2024	2023
DOCUMENTOS POR PAGAR A CORTO PLAZO	74,274.31	74,274.31
DOCUMENTOS COMERCIALES POR PAGAR A CORTO PLAZO	0.00	0.00
DOCUMENTOS CON CONTRATISTAS POR OBRAS PÚBLICAS POR PAGAR A CORTO PLAZO	0.00	0.00
OTROS DOCUMENTOS POR PAGAR A CORTO PLAZO	74,274.31	74,274.31

- **Estado de Actividades**

Ingresos de la Gestión



MUNICIPIO DE COQUIMATLAN, COL.
Sistema Integral de Contabilidad Gubernamental

NOTAS A LOS ESTADOS FINANCIEROS
DEL 1 DE ENERO AL 31 DE DICIEMBRE DE 2024
B) NOTAS DE DESGLOSE

Representa el importe de los ingresos correspondientes a las contribuciones, productos, aprovechamientos, así como la venta de bienes y servicios, participaciones, aportaciones y incentivos derivados de la colaboración fiscal durante el ejercicio.

CUENTA	2024	2023
INGRESOS DE GESTIÓN	19,685,104.96	20,414,783.46
IMPUESTOS	10,579,258.15	10,710,194.42
IMPUESTOS SOBRE LOS INGRESOS	8,142.85	42,224.00
IMPUESTOS SOBRE EL PATRIMONIO	7,506,119.81	7,607,155.25
IMPUESTOS SOBRE LA PRODUCCIÓN, EL CONSUMO Y LAS TRANSACCIONES	2,323,681.35	2,330,874.00
ACCESORIOS DE IMPUESTOS	741,314.14	729,941.17
DERECHOS	8,303,088.89	9,020,428.48
DERECHOS POR EL USO, GOCE, APROVECHAMIENTO O EXPLOTACIÓN DE BIENES DE DOMINIO PÚBLICO	619,122.17	480,745.76
DERECHOS POR PRESTACIÓN DE SERVICIOS	3,296,207.04	3,833,109.23
ACCESORIOS DE DERECHOS	53,100.36	486,347.37
OTROS DERECHOS	4,334,659.32	4,220,226.12
PRODUCTOS	219,422.26	163,504.51
PRODUCTOS	219,422.26	163,504.51
APROVECHAMIENTOS	583,335.66	520,656.05
MULTAS	268,085.56	297,177.89
INDEMNIZACIONES	217,341.74	48,428.40
OTROS APROVECHAMIENTOS	97,908.36	175,049.76
PARTICIPACIONES, APORTACIONES, CONVENIOS, INCENTIVOS DERIVADOS DE LA COLABORACIÓN FISCAL, FONDOS DISTINTOS DE APORTACIONES, TRANSFERENCIAS, ASIGNACIONES, SUBSIDIOS Y SUBVENCIONES, Y PENSIONES Y JUBILACIONES	139,629,756.23	140,810,746.54
PARTICIPACIONES, APORTACIONES, CONVENIOS, INCENTIVOS DERIVADOS DE LA COLABORACIÓN FISCAL Y FONDOS DISTINTOS DE APORTACIONES	139,629,756.23	140,810,746.54
PARTICIPACIONES	90,165,921.23	83,010,855.57
APORTACIONES	48,075,835.00	55,542,659.00
CONVENIOS	1,388,000.00	2,257,231.97



MUNICIPIO DE COQUIMATLAN, COL.
Sistema Integral de Contabilidad Gubernamental
NOTAS A LOS ESTADOS FINANCIEROS
DEL 1 DE ENERO AL 31 DE DICIEMBRE DE 2024
B) NOTAS DE DESGLOSE

Resulta pertinente señalar que al momento de la generación de esta Cuenta Pública no se había recibido de la Comisión Federal de Electricidad el reporte mensual de diciembre de 2024 por el cobro que, mediante convenio, realiza a nuestro nombre del derecho de alumbrado público.

Se considera importante para efectos financieros y presupuestales señalar que en el mes de diciembre de 2024, mediante el oficio de referencia SPFYA-DGE-1546-2024, de fecha 12 de diciembre de 2024, la Secretaría de Planeación, Finanzas y Administración informó al Municipio de Coquimatlán de la aplicación de un ajuste negativo al Fondo General de Participaciones por la cantidad de \$884,725.68 (Ochocientos ochenta y cuatro mil setecientos veinticinco pesos 68/100 M.N.) por el 50 por ciento restantes del segundo ajuste cuatrimestral de ese fondo, el términos de lo dispuesto en la Ley de Coordinación Fiscal; cuyo primer cincuenta por ciento fue aplicado en el mes de noviembre de 2024.

De igual manera, mediante comunicado de referencia número SPFYA-DGE-1579-2024, de fecha 27 de diciembre de 2024, la misma dependencia estatal informó al Municipio de Coquimatlán de una afectación al Fondo General de Participaciones por el orden de \$342,945.00 (Trescientos cuarenta y dos mil novecientos cuarenta y cinco pesos 00/100 M.N.), por compensación ISR.

Gastos y Otras Pérdidas

Comprende el importe del gasto por servicios personales, materiales, suministros y servicios generales, transferencias, asignaciones, subsidios y otras ayudas, intereses, comisiones, otros gastos extraordinarios y inversión pública necesarios para el funcionamiento del Ayuntamiento.

CUENTA	2024	2023
GASTOS DE FUNCIONAMIENTOS, TRANSFERENCIAS, ASIGNACIONES, SUBSIDIOS Y OTRAS AYUDAS, INTERESES, COMISIONES Y OTROS GASTOS EXTRAORDINARIOS, INVERSION PUBLICA	122,809,196.31	111,473,030.11
<i>1. GASTOS DE FUNCIONAMIENTO</i>	99,189,966.51	92,437,701.17
SERVICIOS PERSONALES	75,823,274.30	68,837,322.74
REMUNERACIONES AL PERSONAL DE CARÁCTER PERMANENTE	30,972,460.98	29,917,220.48



MUNICIPIO DE COQUIMATLAN, COL.
Sistema Integral de Contabilidad Gubernamental

NOTAS A LOS ESTADOS FINANCIEROS
DEL 1 DE ENERO AL 31 DE DICIEMBRE DE 2024
B) NOTAS DE DESGLOSE

CUENTA	2024	2023
REMUNERACIONES AL PERSONAL DE CARÁCTER TRANSITORIO	133,615.32	16,989.48
REMUNERACIONES ADICIONALES Y ESPECIALES	14,687,899.54	14,070,923.51
SEGURIDAD SOCIAL	4,955,621.03	4,299,135.33
OTRAS PRESTACIONES SOCIALES Y ECONOMICAS	22,976,591.45	18,495,827.38
PAGO DE ESTIMULOS A SERVIDORES PUBLICOS	2,097,085.98	2,037,226.56
MATERIALES Y SUMINISTROS	5,405,381.89	5,429,389.02
MATERIALES DE ADMINISTRACION, EMISION DE DOCUMENTOS Y ARTICULOS OFICIALES	599,212.83	614,654.40
MATERIALES Y ARTICULOS DE CONSTRUCCION Y DE REPARACION	232,181.34	174,588.56
PRODUCTOS QUIMICOS, FARMACEUTICOS Y DE LABORATORIO	24,192.34	18,303.97
COMBUSTIBLES, LUBRICANTES Y ADITIVOS	4,173,515.57	3,938,940.10
VESTUARIO, BLANCOS, PRENDAS DE PROTECCION Y ARTICULOS DEPORTIVOS	252,649.28	444,347.51
MATERIALES Y SUMINISTROS PARA SEGURIDAD	45,435.27	63,131.08
HERRAMIENTAS, REFACCIONES Y ACCESORIOS MENORES	78,195.26	175,423.40
SERVICIOS GENERALES	17,961,310.32	18,170,989.41
SERVICIOS BÁSICOS	3,702,037.73	5,137,320.07
SERVICIOS DE ARRENDAMIENTO	293,327.00	281,502.00
SERVICIOS PROFESIONALES, CIENTÍFICOS Y TÉCNICOS Y OTROS SERVICIOS	170,127.84	158,389.36
SERVICIOS FINANCIEROS, BANCARIOS Y COMERCIALES	85,203.66	57,230.26
SERVICIOS DE INSTALACION, REPARACION, MANTENIMIENTO Y CONSERVACION	4,332,078.10	4,515,060.83
SERVICIOS DE COMUNICACION SOCIAL Y PUBLICIDAD	92,132.50	13,920.00
SERVICIOS DE TRASLADO Y VIATICOS	0.00	35,251.04
SERVICIOS OFICIALES	2,881,574.94	2,474,252.03
OTROS SERVICIOS GENERALES	6,404,828.55	5,498,063.82
2.- TRANSFERENCIAS, SUBSIDIOS Y OTRAS AYUDAS, PARTICIPACIONES Y APORTACIONES, OTROS GASTOS Y PÉRDIDAS EXTRAORDINARIAS, ASÍ COMO LOS INGRESOS Y GASTOS EXTRAORDINARIOS, QUE EN LO INDIVIDUAL REPRESENTEN EL 10% O MÁS DEL TOTAL DE INGRESOS	25,457,036.46	19,701,090.74
TRANSFERENCIAS, ASIGNACIONES, SUBSIDIOS Y OTRAS AYUDAS	23,619,229.80	19,035,328.94
TRANSFERENCIAS AL RESTO DEL SECTOR PUBLICO	14,390,366.59	10,368,028.62



MUNICIPIO DE COQUIMATLAN, COL.
Sistema Integral de Contabilidad Gubernamental

NOTAS A LOS ESTADOS FINANCIEROS
DEL 1 DE ENERO AL 31 DE DICIEMBRE DE 2024
B) NOTAS DE DESGLOSE

CUENTA	2024	2023
AYUDAS SOCIALES	472,970.83	554,306.00
PENSIONES Y JUBILACIONES	8,755,892.38	8,112,994.32
INTERESES, COMISIONES Y OTROS GASTOS DE LA DEUDA PÚBLICA	553,286.66	665,761.80
INTERESES DE LA DEUDA PUBLICA	553,286.66	665,761.80
OTROS GASTOS Y PÉRDIDAS EXTRAORDINARIAS	1,284,520.00	0.00
OTROS GASTOS	1,284,520.00	0.00

Resulta pertinente señalar que al momento de la generación de esta Cuenta Pública no se afectó, por la falta del informe mensual correspondiente, el importe a pagar a la Comisión Federal de Electricidad por concepto de gasto administrativo por la recaudación Derecho de Alumbrado Público del mes de diciembre de 2024, ni el gasto del servicio de alumbrado público.

• *Estado de Variación en la Hacienda Pública*

Su finalidad es mostrar los cambios que sufrieron los distintos elementos que componen la Hacienda Pública, entre el inicio y el final del período.

Concepto	Hacienda Pública/ Patrimonio Contribuido	Hacienda Pública/ Patrimonio Gen. Ejer. Ant.	Hacienda Pública/ Patrimonio Gen. Ejer.	Exceso o Insuficiencia en la Actualización de la Hac. Pública/Patrimonio	Total
Hacienda Pública / Patrimonio Contribuido Neto de 2023	0.00				0.00
Aportaciones	0.00				0.00
Donaciones de Capital	0.00				0.00
Actualización de la Hacienda Pública/Patrimonio	0.00				0.00
Hacienda Pública / Patrimonio Generado Neto de 2023		193,333,655.16	49,086,738.09		242,420,393.25
Resultados del Ejercicio (Ahorro/Desahorro)			49,086,738.09		49,086,738.09
Resultados de Ejercicios Anteriores		180,355,484.83			180,355,484.83
Revalúos		0.00			0.00
Reservas		12,978,170.33			12,978,170.33
Rectificaciones de Resultados de Ejercicios Anteriores		0.00			0.00
Exceso o Insuficiencia en la Actualización de la Hacienda Pública/Patrimonio Neto de 2023				0.00	0.00
Resultados por Posición Monetaria				0.00	0.00
Resultados por Tenencia de Activos no Monetarios				0.00	0.00
Hacienda Pública/Patrimonio Neto Final de 2023	0.00	193,333,655.16	49,086,738.09	0.00	242,420,393.25
Cambios en la Hacienda Pública/Patrimonio Contribuido Neto de 2024	0.00				0.00
Aportaciones	0.00				0.00
Donaciones de Capital	0.00				0.00
Actualización de la Hacienda Pública/Patrimonio	0.00				0.00
Variaciones de la Hacienda Pública/Patrimonio Generado Neto de 2024		49,093,094.09	-14,418,879.87		34,674,214.22
Resultados del Ejercicio (Ahorro/Desahorro)			34,667,858.22		34,667,858.22
Resultados de Ejercicios Anteriores		49,093,094.09	-15,086,738.09		6,356.00
Revalúos			0.00		0.00
Reservas			0.00		0.00
Rectificaciones de Resultados de Ejercicios Anteriores			0.00		0.00
Cambios en el Exceso o Insuficiencia en la Actualización de la Hacienda Pública/Patrimonio Neto de 2024				0.00	0.00
Resultado por Posición Monetaria				0.00	0.00
Resultado por Tenencia de Activos no Monetarios				0.00	0.00
Hacienda Pública/Patrimonio Neto Final de 2024	0.00	242,426,749.25	34,667,858.22	0.00	277,094,607.47



MUNICIPIO DE COQUIMATLAN, COL.
Sistema Integral de Contabilidad Gubernamental

NOTAS A LOS ESTADOS FINANCIEROS
DEL 1 DE ENERO AL 31 DE DICIEMBRE DE 2024
B) NOTAS DE DESGLOSE

• Estado de Flujos de Efectivo

Proporciona una base para evaluar la capacidad del municipio para generar efectivo y equivalentes de efectivo, así como su capacidad para utilizar los flujos derivados de ellos.

CONCEPTO	2024	2023
FLUJOS DE EFECTIVO DE LAS ACTIVIDADES DE OPERACION		
ORIGEN	159,314,861.19	161,225,530.00
IMPUESTOS	10,579,258.15	10,710,194.42
CUOTAS Y APORTACIONES DE SEGURIDAD SOCIAL	0.00	0.00
CONTRIBUCIONES DE MEJORAS	0.00	0.00
DERECHOS	8,303,088.89	9,020,428.48
PRODUCTOS	219,422.26	163,504.51
APROVECHAMIENTOS	583,335.66	520,656.05
INGRESOS POR VENTA DE BIENES Y PRESTACION DE SERVICIOS	0.00	0.00
PAR PARTICIPACIONES, APORTACIONES, CONVENIOS, INCENTIVOS DERIVADOS DE LA COLABORACIÓN FISCAL Y FONDOS DISTINTOS DE APORTACIONES	139,629,756.23	140,810,746.54
TRANSFERENCIAS, ASIGNACIONES, SUBSIDIOS Y SUBVENCIONES, Y PENSIONES Y JUBILACIONES	0.00	0.00
OTROS ORIGENES DE OPERACIÓN	0.00	0.00
APLICACION	124,647,002.97	112,138,791.91
SERVICIOS PERSONALES	75,823,274.30	68,837,322.74
MATERIALES Y SUMINISTROS	5,405,381.89	5,429,389.02
SERVICIOS GENERALES	17,961,310.32	18,170,989.41
AYUDAS DIVERSAS	0.00	0.00
ADEFAS	0.00	0.00
TRANSFERENCIAS INTERNAS Y ASIGNACIONES AL SECTOR PÚBLICO	0.00	0.00
TRANSFERENCIAS AL RESTO DEL SECTOR PUBLICO	14,390,366.59	10,368,028.62
SUBSIDIOS Y SUBENCIONES	0.00	0.00
AYUDAS SOCIALES	472,970.83	554,306.00
PENSIONES Y JUBILACIONES	8,755,892.38	8,112,994.32
TRANSFERENCIAS A FIDEICOMISOS, MANDATOS Y CONTRATOS ANALOGOS.	0.00	0.00
TRANSFERENCIAS A LA SEGURIDAD SOCIAL	0.00	0.00
DONATIVOS	0.00	0.00
TRANSFERENCIAS AL EXTERIOR	0.00	0.00
PARTICIPACIONES	0.00	0.00
APORTACIONES	0.00	0.00
CONVENIOS	0.00	0.00
OTRAS APLICACIONES DE OPERACIÓN	1,837,806.66	665,761.80
FLUJOS NETOS DE EFECTIVO POR ACTIVIDADES DE OPERACION	34,667,858.22	49,086,738.09
FLUJOS DE EFECTIVO DE LAS ACTIVIDADES DE		



MUNICIPIO DE COQUIMATLAN, COL.
Sistema Integral de Contabilidad Gubernamental

NOTAS A LOS ESTADOS FINANCIEROS
DEL 1 DE ENERO AL 31 DE DICIEMBRE DE 2024
B) NOTAS DE DESGLOSE

CONCEPTO	2024	2023
INVERSION		
ORIGEN	61,275,301.83	12,869,416.21
BIENES INMUEBLES, INFRAESTRUCTURA Y CONSTRUCCIONES EN PROCESO	12,182,207.74	12,492,174.87
BIENES MUEBLES	0.00	2,909.40
OTROS ORIGENES DE INVERSION	49,093,094.09	374,331.94
APLICACION	90,553,314.00	52,614,843.34
BIENES INMUEBLES, INFRAESTRUCTURA Y CONSTRUCCIONES EN PROCESO	41,283,741.83	50,120,916.24
BIENES MUEBLES	182,834.08	183,415.17
OTRAS APLICACIONES DE INVERSION	49,086,738.09	2,310,511.93
FLUJOS NETOS DE EFECTIVO POR ACTIVIDADES DE INVERSION	-29,278,012.17	-39,745,427.13
FLUJOS DE EFECTIVO DE LAS ACTIVIDADES DE FINANCIAMIENTO		
ORIGEN	204,303,771.16	197,345,487.93
ENDEUDAMIENTO NETO	3,556,206.69	21,653.79
- INTERNO	3,556,206.69	21,653.79
- EXTERNO	0.00	0.00
OTROS ORIGENES DE FINANCIAMIENTO	200,747,564.47	197,323,834.14
APLICACION	213,023,849.52	204,317,997.66
SERVICIOS DE LA DEUDA	2,689,296.43	872,679.67
- INTERNO	2,689,296.43	872,679.67
- EXTERNO	0.00	0.00
OTRAS APLICACIONES DE FINANCIAMIENTO	210,334,553.09	203,445,317.99
FLUJOS NETOS DE EFECTIVO POR ACTIVIDADES DE FINANCIAMIENTO	-8,720,078.36	-6,972,509.73
INCREMENTO/DISMINUCION NETA EN EL EFECTIVO Y EQUIVALENTES AL EFECTIVO	-3,330,232.31	2,368,801.23
EFECTIVO Y EQUIVALENTES AL EFECTIVO AL INICIO DEL EJERCICIO	20,485,445.49	18,116,644.26
EFECTIVO Y EQUIVALENTES AL EFECTIVO AL FINAL DEL EJERCICIO	17,155,213.18	20,485,445.49

"BAJO PROTESTA DE DECIR VERDAD DECLARAMOS QUE LOS ESTADOS FINANCIEROS Y SUS NOTAS, SON RAZONABLEMENTE CORRECTOS Y SON RESPONSABLES DEL EMISOR"



MUNICIPIO DE COQUIMATLAN, COL.
Sistema Integral de Contabilidad Gubernamental
CONCILIACION ENTRE LOS INGRESOS PRESUPUESTARIOS Y CONTABLES
CORRESPONDIENTE DEL 1 DE ENERO AL 31 DE DICIEMBRE DE 2024
(Cifras en Pesos)

Clave	Descripción	Importe
1	TOTAL DE INGRESOS PRESUPUESTARIOS	159,314,861.19
2	MAS INGRESOS CONTABLES NO PRESUPUESTARIOS	0.00
2.1	Ingresos Financieros	0.00
2.2	Incremento por variación de inventarios	0.00
2.3	Disminución del exceso de estimaciones por pérdida o deterioro u obsolescencia	0.00
2.4	Disminución del exceso de provisiones	0.00
2.5	Otros ingresos y beneficios varios	0.00
2.6	Otros ingresos contables no presupuestarios	0.00
3	MENOS INGRESOS PRESUPUESTARIOS NO CONTABLES	0.00
3.1	Aprovechamientos patrimoniales	0.00
3.2	Ingresos derivados de financiamientos	0.00
3.3	Otros Ingresos presupuestarios no contables	0.00
4	TOTAL DE INGRESOS CONTABLES	159,314,861.19

Notas:

- 1.- SE DEBERAN INCLUIR LOS INGRESOS CONTABLES NO PRESUPUESTARIOS QUE NO SE REGULARIZARON PRESUPUESTARIAMENTE DURANTE EL EJERCICIO
- 2.- LOS INGRESOS FINANCIEROS Y OTROS INGRESOS SE REGULARIZARAN PRESUPUESTARIAMENTE DE ACUERDO A LA LEGISLACION APLICABLE

"BAJO PROTESTA DE DECIR VERDAD DECLARAMOS QUE LOS ESTADOS FINANCIEROS Y SUS NOTAS, SON RAZONABLEMENTE CORRECTOS Y SON REponsabilidad DEL EMISOR"

Fecha: 16/01/2025 12:50:12 p. m.



MUNICIPIO DE COQUIMATLAN, COL.
Sistema Integral de Contabilidad Gubernamental
CONCILIACION ENTRE LOS EGRESOS PRESUPUESTARIOS Y LOS GASTOS CONTABLES
CORRESPONDIENTE DEL 1 DE ENERO AL 31 DE DICIEMBRE DE 2024
(Cifras en Pesos)

Clave	Descripción	Importe
1	TOTAL DE EGRESOS PRESUPUESTARIOS	157,366,771.52
2	MENOS EGRESOS PRESUPUESTARIOS NO CONTABLES	34,004,288.55
2.1	Materias Primas y Materiales de Producción y Comercialización	0.00
2.2	Materias y Suministros	0.00
2.3	Mobiliario y equipo de administración	182,834.08
2.4	Mobiliario y equipo educacional y recreativo	0.00
2.5	Equipo e instrumental médico y de laboratorio	0.00
2.6	Vehículos y equipo de transporte	0.00
2.7	Equipo de defensa y seguridad	0.00
2.8	Maquinaria, otros equipos y herramientas	0.00
2.9	Activos biológicos	0.00
2.10	Bienes inmuebles	0.00
2.11	Activos intangibles	0.00
2.12	Obra Pública en Bienes de Dominio Público	12,104,376.27
2.13	Obra pública en bienes propios	16,997,157.82
2.14	Acciones y participaciones de capital	0.00
2.15	Compra de títulos y valores	0.00
2.16	Concesión de Préstamo	0.00
2.17	Inversiones en fideicomisos, mandatos y otros análogos	0.00
2.18	Provisiones para contingencias y otras erogaciones especiales	0.00
2.19	Amortización de la deuda pública	933,089.74
2.20	Adeudos de ejercicios fiscales anteriores (ADEFAS)	3,786,830.64
2.21	Otros Egresos Presupuestales No Contables	0.00
3	MAS GASTOS CONTABLES NO PRESUPUESTARIOS	1,284,520.00
3.1	Estimaciones, depreciaciones, deterioros, obsolescencia y amortizaciones	0.00
3.2	Provisiones	0.00
3.3	Disminución de inventarios	0.00
3.4	Aumento por insuficiencia de estimaciones por pérdida o deterioro u obsolescencia	0.00
3.5	Aumento por insuficiencia de provisiones	0.00
3.6	Otros Gastos	1,284,520.00
3.7	Otros Gastos Contables No Presupuestales	0.00
4	TOTAL DE GASTO CONTABLE	124,647,002.97

NOTA: SE DEBERAN INCLUIR LOS GASTOS CONTABLES NO PRESUPUESTARIOS QUE NO SE REGULARIZARON PRESUPUESTARIAMENTE DURANTE EL EJERCICIO.

"BAJO PROTESTA DE DECIR VERDAD DECLARAMOS QUE LOS ESTADOS FINANCIEROS Y SUS NOTAS, SON RAZONABLEMENTE CORRECTOS Y SON RESPONSABILIDAD DEL EMISOR"

Fecha: 16/01/2025 12:50:13 p. m.



MUNICIPIO DE COQUIMATLAN, COL.
Sistema Integral de Contabilidad Gubernamental
NOTAS A LOS ESTADOS FINANCIEROS
DEL 1 DE ENERO AL 31 DE DICIEMBRE DE 2024
C) NOTAS DE MEMORIA (Cuentas de Orden)

NOTAS A LOS ESTADOS FINANCIEROS

b) NOTAS DE MEMORIA (cuentas de orden)

Avales y Garantías

No aplica

Juicios

Según el informe rendido por el titular de la Dirección de Asuntos Jurídicos mediante oficio de referencia número JUR-048/2024 de fecha 22 de noviembre de 2024, los pasivos contingentes se estiman en cinco millones de pesos para los próximos doce meses calendario.

Cuentas de Ingresos Presupuestarias

CUENTA CONTABLE	CUENTAS DE ORDEN PRESUPUESTARIAS	SALDO	
		DEBE	HABER
8.1	LEY DE INGRESOS	0.00	0.00
8.1.1	LEY DE INGRESOS ESTIMADA	165,957,081.90	0.00
8.1.2	LEY DE INGRESOS POR EJECUTAR	0.00	140,812,483.80
8.1.3	MODIFICACIONES A LA LEY DE INGRESOS ESTIMADA	0.00	9,625,682.00
8.1.4	LEY DE INGRESOS DEVENGADA	0.00	0.00
8.1.5	LEY DE INGRESOS RECAUDADA	0.00	15,518,916.10

Cuentas de Egresos Presupuestarias

CUENTA CONTABLE	CUENTAS DE ORDEN PRESUPUESTARIAS	SALDO	
		DEBE	HABER
8.2	PRESUPUESTO DE EGRESOS	0.00	0.00
8.2.1	PRESUPUESTO DE EGRESOS APROBADO	0.00	165,957,081.90
8.2.2	PRESUPUESTO DE EGRESOS POR EJERCER	147,772,184.96	0.00
8.2.3	MODIFICACIONES AL PRESUPUESTO DE EGRESOS APROBADO	9,625,682.00	0.00
8.2.4	PRESUPUESTO DE EGRESOS COMPROMETIDO	33,386.51	0.00




MUNICIPIO DE COQUIMATLAN, COL.
Sistema Integral de Contabilidad Gubernamental

NOTAS A LOS ESTADOS FINANCIEROS
DEL 1 DE ENERO AL 31 DE DICIEMBRE DE 2024
C) NOTAS DE MEMORIA (Cuentas de Orden)


CUENTA	CUENTAS DE ORDEN PRESUPUESTARIAS	SALDO	
8.2.5	PRESUPUESTO DE EGRESOS DEVENGADO	152,697.97	0.00
8.2.6	PRESUPUESTO DE EGRESOS EJERCIDO	1,575,707.46	0.00
8.2.7	PRESUPUESTO DE EGRESOS PAGADO	6,797,423.00	0.00

"BAJO PROTESTA DE DECIR VERDAD DECLARAMOS QUE LOS ESTADOS FINANCIEROS Y SUS NOTAS, SON RAZONABLEMENTE CORRECTOS Y SON RESPONSABILIDAD DEL EMISOR"




MUNICIPIO DE COQUIMATLAN, COL.
Sistema Integral de Contabilidad Gubernamental
ESTADO ANALITICO DEL ACTIVO
DEL 1 DE ENERO AL 31 DE DICIEMBRE DE 2024
(Cifras en Pesos)

Concepto	Saldo Inicial	Cargos del Periodo	Abonos del Periodo	Saldo Final	Variación del Periodo
ACTIVO	294,118,262.57	285,578,484.35	257,465,109.73	322,231,637.19	28,113,374.62
ACTIVO CIRCULANTE	44,918,227.63	244,111,908.44	245,282,901.99	43,747,234.08	-1,170,993.55
EFFECTIVO Y EQUIVALENTES	20,485,445.49	229,218,474.66	232,548,706.97	17,155,213.18	-3,330,232.31
DERECHOS A RECIBIR EFECTIVO O EQUIVALENTES	22,310,311.61	6,371,766.41	4,212,527.65	24,469,550.37	2,159,238.76
DERECHOS A RECIBIR BIENES O SERVICIOS	2,122,470.53	8,521,667.37	8,521,667.37	2,122,470.53	0.00
INVENTARIOS	0.00	0.00	0.00	0.00	0.00
ALMACÉN	0.00	0.00	0.00	0.00	0.00
ESTIMACIÓN POR PÉRDIDAS O DETERIORO DE ACTIVOS CIRCULANTES	0.00	0.00	0.00	0.00	0.00
OTROS ACTIVOS CIRCULANTES	0.00	0.00	0.00	0.00	0.00
ACTIVO NO CIRCULANTE	249,200,034.94	41,466,575.91	12,182,207.74	278,484,403.11	29,284,368.17
INVERSIONES FINANCIERAS A LARGO PLAZO	0.00	0.00	0.00	0.00	0.00
DERECHOS A RECIBIR EFECTIVO O EQUIVALENTES A LARGO PLAZO	0.00	0.00	0.00	0.00	0.00
BIENES INMUEBLES, INFRAESTRUCTURA Y CONSTRUCCIONES EN PROCESO	229,124,482.14	41,283,741.83	12,182,207.74	258,226,016.23	29,101,534.09
BIENES MUEBLES	18,327,383.34	182,834.08	0.00	18,510,217.42	182,834.08
ACTIVOS INTANGIBLES	0.00	0.00	0.00	0.00	0.00
DEPRECIACIONES, DETERIORO Y AMORTIZACIONES ACUMULADAS DE BIENES	0.00	0.00	0.00	0.00	0.00
ACTIVOS DIFERIDOS	1,748,169.46	0.00	0.00	1,748,169.46	0.00
ESTIMACIÓN POR PÉRDIDAS O DETERIORO DE ACTIVOS NO CIRCULANTES	0.00	0.00	0.00	0.00	0.00
OTROS ACTIVOS NO CIRCULANTES	0.00	0.00	0.00	0.00	0.00



MUNICIPIO DE COQUIMATLAN, COL.
Sistema Integral de Contabilidad Gubernamental
ESTADO ANALITICO DE LA DEUDA Y OTROS PASIVOS
DEL 1 DE ENERO AL 31 DE DICIEMBRE DE 2024
(Cifras en Pesos)

Denominación de las Deudas	Moneda de Contratación	Institución o País Acreedor	Saldo Inicial del Periodo	Saldo Final del Periodo
DEUDA PUBLICA				
Deuda Interna				
Corto Plazo				
Instituciones de Crédito			0.00	0.00
CREDITO BANOBRAS 7178	PESOS	MEXICO	-597,969.52	-56,973.63
CREDITO BANOBRAS 7211 POR 3,500,000.00	PESOS	MEXICO	-253,056.36	-24,106.49
Títulos y Valores			0.00	0.00
Arrendamientos Financieros			0.00	0.00
Deuda Externa				
Organismos Financieros Internacionales			0.00	0.00
Deuda Bilateral			0.00	0.00
Títulos y Valores			0.00	0.00
Arrendamientos Financieros			0.00	0.00
Subtotal de Deuda Pública a Corto Plazo			-851,025.88	-81,080.12
Largo Plazo				
Deuda Interna				
Instituciones de Crédito			0.00	0.00
CREDITO BANOBRAS 7178	PESOS	MEXICO	4,009,382.37	2,812,730.98
CREDITO BANOBRAS 7211 POR 3,500,000.00	PESOS	MEXICO	1,597,964.64	1,091,580.53
Títulos y Valores			0.00	0.00
Arrendamientos Financieros			0.00	0.00
Deuda Externa				
Organismos Financieros Internacionales			0.00	0.00
Deuda Bilateral			0.00	0.00
Títulos y Valores			0.00	0.00
Arrendamientos Financieros			0.00	0.00
Subtotal de Deuda Pública a Largo Plazo			5,607,347.01	3,904,311.51



MUNICIPIO DE COQUIMATLAN, COL.
Sistema Integral de Contabilidad Gubernamental
ESTADO ANALITICO DE LA DEUDA Y OTROS PASIVOS
DEL 1 DE ENERO AL 31 DE DICIEMBRE DE 2024
(Cifras en Pesos)

Denominación de las Deudas	Moneda de Contratación	Institución o País Acreedor	Saldo Inicial del Periodo	Saldo Final del Periodo
----------------------------	------------------------	-----------------------------	---------------------------	-------------------------



Total de Otros Pasivos

46,941,548.19 41,313,798.33

Total de Deuda Pública y Otros Pasivos


51,697,869.32 45,137,029.72


Información Presupuestaria



Información Presupuestaria ■

Estado Analítico de Ingresos





MUNICIPIO DE COQUIMATLAN, COL.

Sistema Integral de Contabilidad Gubernamental

ESTADO ANALITICO DE INGRESOS

DEL 1 DE ENERO AL 31 DE DICIEMBRE DE 2024

Análisis por: Clasificación por Rubro de Ingresos

Clave Presupuestaria	Descripción	Concepto	Estimado Ene-Dic (1)	Ampliaciones / (Reducciones) Ene-Dic (2)	Ingreso Modificado Ene-Dic (3=1+2)	Devengado Ene-Dic (4)	Recaudado Ene-Dic (5)	Diferencia Ene-Dic (6=5-1)
1	IMPUESTOS		10,086,666.31	236,764.21	10,323,430.52	10,579,258.15	10,579,258.15	492,591.84
2	CUOTAS Y APORTACIONES DE SEGURIDAD SOCIAL		0.00	0.00	0.00	0.00	0.00	0.00
3	CONTRIBUCIONES DE MEJORAS		0.00	0.00	0.00	0.00	0.00	0.00
4	DERECHOS		7,916,062.85	0.00	7,916,062.85	8,303,088.89	8,303,088.89	387,026.04
5	PRODUCTOS		152,961.36	0.00	152,961.36	219,422.26	219,422.26	66,460.90
6	APROVECHAMIENTOS		337,408.38	0.00	337,408.38	583,335.66	583,335.66	245,927.28
7	INGRESOS POR VENTA DE BIENES, PRESTACIÓN DE SERVICIOS Y OTROS INGRESOS		0.00	0.00	0.00	0.00	0.00	0.00
8	PARTICIPACIONES, APORTACIONES, CONVENIOS, INCENTIVOS DERIVADOS DE LA COLABORACIÓN FISCAL Y FONDOS DISTINTOS DE APORTACIONES		147,463,983.00	-7,086,240.81	140,377,742.19	139,629,756.23	139,629,756.23	-7,834,226.77
9	TRANSFERENCIAS, ASIGNACIONES, SUBSIDIOS Y SUBVENCIONES, Y PENSIONES Y JUBILACIONES		0.00	0.00	0.00	0.00	0.00	0.00
10	INGRESOS DERIVADOS DE FINANCIAMIENTOS		0.00	0.00	0.00	0.00	0.00	0.00
TOTAL:			165,957,081.90	-6,849,476.60	159,107,605.30	159,314,861.19	159,314,861.19	-6,642,220.71

Ingresos excedentes:

159,107,605.30

-6,642,220.71

PRESIDENTE MUNICIPAL


C. LUIS GERARDO GARCIA OLIVARES

DIRECTORA DE EGRESOS

C.P. ALEJANDRA ELIZABETH RAMOS PADILLA

TESORERO MUNICIPAL

C.P. HECTOR MANUEL PEREGRINA SANCHEZ



MUNICIPIO DE COQUIMATLAN, COL.
 Sistema Integral de Contabilidad Gubernamental
ESTADO ANALITICO DE INGRESOS
DEL 1 DE ENERO AL 31 DE DICIEMBRE DE 2024

Análisis por: Fuente de Financiamiento

Clave Presupuestaria	Descripción	Concepto	Ingreso					Diferencia Ene-Dic (6=5-1)
			Estimado Ene-Dic (1)	Ampliaciones / (Reducciones) Ene-Dic (2)	Modificado Ene-Dic (3=1+2)	Devengado Ene-Dic (4)	Recaudado Ene-Dic (5)	

INGRESOS DEL PODER EJECUTIVO FEDERAL O ESTATAL Y DE LOS MUNICIPIOS

1	IMPUESTOS		165,957,081.90	-6,849,476.60	159,107,605.30	159,314,861.19	159,314,861.19	-6,642,220.71
2	CUOTAS Y APORTACIONES DE SEGURIDAD SOCIAL		10,086,666.31	236,764.21	10,323,430.52	10,579,258.15	10,579,258.15	492,591.84
3	CONTRIBUCIONES DE MEJORAS		0.00	0.00	0.00	0.00	0.00	0.00
4	DERECHOS		0.00	0.00	0.00	0.00	0.00	0.00
5	PRODUCTOS 1		7,916,062.85	0.00	7,916,062.85	8,303,088.89	8,303,088.89	387,026.04
6	APROVECHAMIENTOS 2		152,961.36	0.00	152,961.36	219,422.26	219,422.26	66,460.90
8	PARTICIPACIONES, APORTACIONES, CONVENIOS, INCENTIVOS DERIVADOS DE LA COLABORACIÓN FISCAL Y FONDOS DISTINTOS DE APORTACIONES		337,408.38	0.00	337,408.38	583,335.66	583,335.66	245,927.28
			147,463,983.00	-7,086,240.81	140,377,742.19	139,629,756.23	139,629,756.23	-7,834,226.77
9	TRANSFERENCIAS, ASIGNACIONES, SUBSIDIOS Y SUBVENCIONES, Y PENSIONES Y JUBILACIONES		0.00	0.00	0.00	0.00	0.00	0.00

INGRESOS DE LOS ENTES PÚBLICOS DE LOS PODERES LEGISLATIVO Y JUDICIAL, DE LOS ÓRGANOS AUTÓNOMOS Y DEL SECTOR PARAESTATAL O PARAMUNICIPAL, ASÍ COMO DE LAS EMPRESAS PRODUCTIVAS DEL ESTADO


7	INGRESOS POR VENTA DE BIENES, PRESTACIÓN DE SERVICIOS Y OTROS INGRESOS 3		0.00	0.00	0.00	0.00	0.00	0.00
			0.00	0.00	0.00	0.00	0.00	0.00
			0.00	0.00	0.00	0.00	0.00	0.00
10	INGRESOS DERIVADOS DE FINANCIAMIENTO		0.00	0.00	0.00	0.00	0.00	0.00
			0.00	0.00	0.00	0.00	0.00	0.00
			0.00	0.00	0.00	0.00	0.00	0.00

TOTAL: 165,957,081.90 -6,849,476.60 159,107,605.30 159,314,861.19 -6,642,220.71

Ingresos excedentes: 159,107,605.30 -6,642,220.71

"BAJO PROTESTA DE DECIR VERDAD DECLARAMOS QUE LOS ESTADOS FINANCIEROS Y SUS NOTAS, SON RAZONABLEMENTE CORRECTOS Y SON RESPONSABILIDAD DEL EMISOR"

Fecha: 16/01/2025 12:50:38 p. m.





MUNICIPIO DE COQUIMATLAN, COL.
 Sistema Integral de Contabilidad Gubernamental
ESTADO ANALITICO DE INGRESOS
DEL 1 DE ENERO AL 31 DE DICIEMBRE DE 2024

Análisis por: Fuente de Financiamiento

Clave Presupuestaria Descripción
 Rubro Concepto


Estimado Ene-Dic (1)	Ampliaciones / (Reducciones) Ene-Dic (2)	Ingreso Modificado Ene-Dic (3=1+2)	Devengado Ene-Dic (4)	Recaudado Ene-Dic (5)	Diferencia Ene-Dic (6=5-1)
----------------------	--	------------------------------------	-----------------------	-----------------------	----------------------------


 TESORERO MUNICIPAL
C.P. HECTOR MANUEL PEREGRINA SANCHEZ


 PRESIDENTE MUNICIPAL
C. LUIS GERARDO GARCIA OLIVARES

DIRECTORA DE EGRESOS

C.P. ALEJANDRA ELIZABETH RAMOS PADILLA



MUNICIPIO DE COQUIMATLAN, COL.
Sistema Integral de Contabilidad Gubernamental
ESTADO ANALITICO DE INGRESOS
DEL 1 DE ENERO AL 31 DE DICIEMBRE DE 2024

Análisis por: Fuente de Financiamiento

Clave Presupuestaria Descripción

Rubro Concepto



Estimado Ene-Dic (1)	Ampliaciones / (Reducciones) Ene-Dic (2)	Ingreso Modificado Ene-Dic (3=1+2)	Devengado Ene-Dic (4)	Recaudado Ene-Dic (5)	Diferencia Ene-Dic (6=5-1)
----------------------------	---	---	-----------------------------	-----------------------------	----------------------------------


Nota: Estas firmas corresponden al ESTADO ANALITICO DE INGRESOS

- 1.- Incluye intereses que generan las cuentas bancarias de los entes públicos en productos
- 2.- Incluye donativos en efectivo del Poder Ejecutivo, entre otros aprovechamientos.
- 3.- Se refiere a los ingresos propios obtenidos por los Poderes Legislativo y Judicial, los órganos Autónomos y las entidades de la administración pública paraestatal y paramunicipal por sus actividades diversas no inherentes a su operación que generan recursos y que no sean ingresos por venta de bienes o prestación de servicios, tales como donativos en efectivo, entre otros.

Información Presupuestaria

Estado Analítico del Presupuesto de Egresos





MUNICIPIO DE COQUIMATLAN, COL.
Sistema Integral de Contabilidad Gubernamental


ESTADO ANALITICO DEL EJERCICIO DEL PRESUPUESTO DE EGRESOS

Clasificador por Objeto del Gasto (Capítulo y Concepto)

DEL 1 DE ENERO AL 31 DE DICIEMBRE DE 2024

Cap-Con	Clave Presupuestaria	Descripción	Egresos					Subejercicio Ene-Dic (6=3-4)
			Aprobado Ene-Dic (1)	Ampliaciones / (Reducciones) Ene-Dic (2)	Modificado Ene-Dic (3=1+2)	Devengado Ene-Dic (4)	Pagado Ene-Dic (5)	
1 0		SERVICIOS PERSONALES	75,840,046.35	175,058.40	76,015,104.75	75,823,274.30	74,376,226.29	191,830.45
1 1		REMUNERACIONES AL PERSONAL DE CARACTER PERMANENTE	33,840,973.86	-2,853,202.30	30,987,771.56	30,972,460.98	30,972,460.98	15,310.58
1 2		REMUNERACIONES AL PERSONAL DE CARÁCTER TRANSITORIO	0.00	133,615.32	133,615.32	133,615.32	133,615.32	0.00
1 3		REMUNERACIONES ADICIONALES Y ESPECIALES	14,491,896.95	197,002.59	14,688,899.54	14,687,899.54	14,341,742.55	1,000.00
1 4		SEGURIDAD SOCIAL	5,546,149.15	-590,528.02	4,955,621.13	4,955,621.03	4,468,729.28	0.10
1 5		OTRAS PRESTACIONES SOCIALES Y ECONOMICAS	19,862,683.59	3,289,427.63	23,152,111.22	22,976,591.45	22,362,592.18	175,519.77
1 6		PREVISIONES	0.00	0.00	0.00	0.00	0.00	0.00
1 7		PAGO DE ESTIMULOS A SERVIDORES PUBLICOS	2,098,342.80	-1,256.82	2,097,085.98	2,097,085.98	2,097,085.98	0.00
2 0		MATERIALES Y SUMINISTROS	6,684,765.42	-1,243,073.84	5,441,691.58	5,405,381.89	5,335,731.10	36,309.69
2 1		MATERIALES DE ADMINISTRACION, EMISION DE DOCUMENTOS Y ARTICULOS OFICIALES	582,355.70	17,281.53	599,637.23	599,212.83	597,849.83	424.40
2 2		ALIMENTOS Y UTENSILIOS	0.00	0.00	0.00	0.00	0.00	0.00
2 3		MATERIAS PRIMAS Y MATERIALES DE PRODUCCION Y COMERCIALIZACION	0.00	0.00	0.00	0.00	0.00	0.00
2 4		MATERIALES Y ARTICULOS DE CONSTRUCCION Y DE REPARACION	191,703.70	40,524.44	232,228.14	232,181.34	228,133.34	46.80
2 5		PRODUCTOS QUIMICOS, FARMACEUTICOS Y DE LABORATORIO	14,335.22	10,854.81	25,190.03	24,192.34	24,192.34	997.69
2 6		COMBUSTIBLES, LUBRICANTES Y ADITIVOS	4,747,624.25	-566,658.79	4,180,965.46	4,173,515.57	4,109,275.78	7,449.89
2 7		VESTUARIO, BLANCOS, PRENDAS DE PROTECCION Y ARTICULOS DEPORTIVOS	973,277.88	-718,528.60	254,749.28	252,649.28	252,649.28	2,100.00
2 8		MATERIALES Y SUMINISTROS PARA SEGURIDAD	50,658.70	-4,938.50	45,720.20	45,435.27	45,435.27	284.93
2 9		HERRAMIENTAS, REFACCIONES Y ACCESORIOS MENORES	124,809.97	-21,608.73	103,201.24	78,195.26	78,195.26	25,005.98
3 0		SERVICIOS GENERALES	13,309,775.14	4,689,725.65	17,999,500.79	17,961,310.32	17,679,012.07	38,190.47
3 1		SERVICIOS BÁSICOS	6,239,755.19	-2,535,820.46	3,703,934.73	3,702,037.73	3,695,657.73	1,897.00
3 2		SERVICIOS DE ARRENDAMIENTO	255,988.20	37,338.80	293,327.00	293,327.00	293,327.00	0.00
3 3		SERVICIOS PROFESIONALES, CIENTÍFICOS, TÉCNICOS Y OTROS SERVICIOS	129,073.46	41,054.38	170,127.84	170,127.84	170,127.84	0.00
3 4		SERVICIOS FINANCIEROS, BANCARIOS Y COMERCIALES	51,547.97	33,655.69	85,203.66	85,203.66	85,203.66	0.00
3 5		SERVICIOS DE INSTALACION, REPARACION, MANTENIMIENTO Y CONSERVACION	4,489,463.04	-141,043.55	4,348,419.49	4,332,078.10	4,109,087.10	16,341.39
3 6		SERVICIOS DE COMUNICACION SOCIAL Y PUBLICIDAD	0.00	92,132.50	92,132.50	92,132.50	92,132.50	0.00
3 7		SERVICIOS DE TRASLADO Y VIATICOS	0.00	0.00	0.00	0.00	0.00	0.00
3 8		SERVICIOS OFICIALES	1,867,803.42	1,033,684.07	2,901,487.49	2,881,574.94	2,833,953.86	19,912.55
3 9		OTROS SERVICIOS GENERALES	276,143.86	6,128,724.22	6,404,868.08	6,404,828.55	6,399,522.38	39.53
4 0		TRANSFERENCIAS, ASIGNACIONES, SUBSIDIOS Y OTRAS AYUDAS	19,984,309.60	3,634,920.20	23,619,229.80	23,619,229.80	23,619,229.80	0.00
4 1		TRANSFERENCIAS INTERNAS Y ASIGNACIONES AL SECTOR	0.00	0.00	0.00	0.00	0.00	0.00

"BAJO PROTESTA DE DECIR VERDAD DECLARAMOS QUE LOS ESTADOS FINANCIEROS Y SUS NOTAS, SON RAZONABLEMENTE CORRECTOS Y SON REPOSIBILIDAD DEL EMISOR"




MUNICIPIO DE COQUIMATLAN, COL.
Sistema Integral de Contabilidad Gubernamental
ESTADO ANALITICO DEL EJERCICIO DEL PRESUPUESTO DE EGRESOS
 Clasificador por Objeto del Gasto (Capítulo y Concepto)

DEL 1 DE ENERO AL 31 DE DICIEMBRE DE 2024

Cap-Con	Clave Presupuestaria	Descripción	Concepto	Egresos						Subejercicio Ene-Dic (6=3-4)		
				Aprobado Ene-Dic (1)	Ampliaciones / (Reducciones) Ene-Dic (2)	Modificado Ene-Dic (3=1+2)	Devengado Ene-Dic (4)	Pagado Ene-Dic (5)				
		PÚBLICO										
4 2		TRANSFERENCIAS AL RESTO DEL SECTOR PUBLICO		9,200,000.00	5,190,366.59	14,390,366.59	14,390,366.59	14,390,366.59	14,390,366.59	0.00	0.00	0.00
4 3		SUBSIDIOS Y SUBVENCIONES		0.00	0.00	0.00	0.00	0.00	0.00	0.00	0.00	0.00
4 4		AYUDAS SOCIALES		607,450.00	-134,479.17	472,970.83	472,970.83	472,970.83	472,970.83	0.00	0.00	0.00
4 5		PENSIONES Y JUBILACIONES		10,176,859.60	-1,420,967.22	8,755,892.38	8,755,892.38	8,755,892.38	8,755,892.38	0.00	0.00	0.00
4 6		TRANSFERENCIAS A FIDEICOMISOS, MANDATOS Y CONTRATOS ANALOGOS.		0.00	0.00	0.00	0.00	0.00	0.00	0.00	0.00	0.00
4 7		TRANSFERENCIAS A LA SEGURIDAD SOCIAL		0.00	0.00	0.00	0.00	0.00	0.00	0.00	0.00	0.00
4 8		DONATIVOS		0.00	0.00	0.00	0.00	0.00	0.00	0.00	0.00	0.00
4 9		TRANSFERENCIAS AL EXTERIOR		0.00	0.00	0.00	0.00	0.00	0.00	0.00	0.00	0.00
5 0		BIENES MUEBLES, INMUEBLES E INTANGIBLES		9,953,576.41	-9,770,742.33	182,834.08	182,834.08	182,834.08	182,834.08	0.00	0.00	0.00
5 1		MOBILIARIO Y EQUIPO DE ADMINISTRACION		9,940,577.42	-9,757,743.34	182,834.08	182,834.08	182,834.08	182,834.08	0.00	0.00	0.00
5 2		MOBILIARIO Y EQUIPO EDUCACIONAL Y RECREATIVO		12,998.99	-12,998.99	0.00	0.00	0.00	0.00	0.00	0.00	0.00
5 3		EQUIPO E INSTRUMENTAL MEDICO Y DE LABORATORIO		0.00	0.00	0.00	0.00	0.00	0.00	0.00	0.00	0.00
5 4		VEHICULOS Y EQUIPO DE TRANSPORTE		0.00	0.00	0.00	0.00	0.00	0.00	0.00	0.00	0.00
5 5		EQUIPO DE DEFENSA Y SEGURIDAD		0.00	0.00	0.00	0.00	0.00	0.00	0.00	0.00	0.00
5 6		MAQUINARIA, OTROS EQUIPOS Y HERRAMIENTAS		0.00	0.00	0.00	0.00	0.00	0.00	0.00	0.00	0.00
5 7		ACTIVOS BIOLÓGICOS		0.00	0.00	0.00	0.00	0.00	0.00	0.00	0.00	0.00
5 8		BIENES INMUEBLES		0.00	0.00	0.00	0.00	0.00	0.00	0.00	0.00	0.00
5 9		ACTIVOS INTANGIBLES		0.00	0.00	0.00	0.00	0.00	0.00	0.00	0.00	0.00
6 0		INVERSION PUBLICA		38,468,906.00	-7,892,868.74	30,576,037.26	29,101,534.09	28,650,719.12	28,650,719.12	1,474,503.17	1,474,503.17	0.00
6 1		OBRA PUBLICA EN BIENES DE DOMINIO PUBLICO		38,468,906.00	-24,906,886.33	13,562,019.67	12,104,376.27	11,871,559.36	11,871,559.36	1,457,643.40	1,457,643.40	0.00
6 2		OBRA PUBLICA EN BIENES PROPIOS		0.00	17,014,017.59	17,014,017.59	16,997,157.82	16,779,159.76	16,779,159.76	0.00	0.00	0.00
6 3		PROYECTOS PRODUCTIVOS Y ACCIONES DE FOMENTO		0.00	0.00	0.00	0.00	0.00	0.00	0.00	0.00	0.00
7 0		INVERSIONES FINANCIERAS Y OTRAS PROVISIONES		0.00	0.00	0.00	0.00	0.00	0.00	0.00	0.00	0.00
7 1		INVERSIONES PARA EL FOMENTO DE ACTIVIDADES PRODUCTIVAS		0.00	0.00	0.00	0.00	0.00	0.00	0.00	0.00	0.00
7 2		ACCIONES Y PARTICIPACIONES DE CAPITAL		0.00	0.00	0.00	0.00	0.00	0.00	0.00	0.00	0.00
7 3		COMPRA DE TITULOS Y VALORES		0.00	0.00	0.00	0.00	0.00	0.00	0.00	0.00	0.00
7 4		CONCESION DE PRESTAMOS		0.00	0.00	0.00	0.00	0.00	0.00	0.00	0.00	0.00
7 5		INVERSIONES EN FIDEICOMISOS, MANDATOS Y OTROS ANALOGOS		0.00	0.00	0.00	0.00	0.00	0.00	0.00	0.00	0.00
7 6		OTRAS INVERSIONES FINANCIERAS		0.00	0.00	0.00	0.00	0.00	0.00	0.00	0.00	0.00
7 9		PROVISIONES PARA CONTINGENCIAS Y OTRAS EROGACIONES ESPECIALES		0.00	0.00	0.00	0.00	0.00	0.00	0.00	0.00	0.00
8 0		PARTICIPACIONES Y APORTACIONES		0.00	0.00	0.00	0.00	0.00	0.00	0.00	0.00	0.00
8 1		PARTICIPACIONES		0.00	0.00	0.00	0.00	0.00	0.00	0.00	0.00	0.00

"BAJO PROTESTA DE DECIR VERDAD DECLARAMOS QUE LOS ESTADOS FINANCIEROS Y SUS NOTAS, SON RAZONABLEMENTE CORRECTOS Y SON RESPONSABILIDAD DEL EMISOR"



MUNICIPIO DE COQUIMATLAN, COL.
Sistema Integral de Contabilidad Gubernamental
ESTADO ANALITICO DEL EJERCICIO DEL PRESUPUESTO DE EGRESOS

Clasificador por Objeto del Gasto (Capítulo y Concepto)

DEL 1 DE ENERO AL 31 DE DICIEMBRE DE 2024

Análisis por:	Clave Presupuestaria	Descripción	Concepto	Egresos					
				Aprobado Ene-Dic (1)	Ampliaciones / (Reducciones) Ene-Dic (2)	Modificado Ene-Dic (3=1+2)	Devengado Ene-Dic (4)	Pagado Ene-Dic (5)	Subejercicio Ene-Dic (6=3-4)
8	3	APORTACIONES		0.00	0.00	0.00	0.00	0.00	0.00
8	5	CONVENIOS		0.00	0.00	0.00	0.00	0.00	0.00
9	0	DEUDA PUBLICA		1,715,702.98	3,557,504.06	5,273,207.04	5,273,207.04	5,201,456.13	0.00
9	1	AMORTIZACION DE LA DEUDA PUBLICA		849,339.11	83,750.63	933,089.74	933,089.74	933,089.74	0.00
9	2	INTERESES DE LA DEUDA PUBLICA		866,363.87	-313,077.21	553,286.66	553,286.66	553,286.66	0.00
9	3	COMISIONES DE LA DEUDA PUBLICA		0.00	0.00	0.00	0.00	0.00	0.00
9	4	GASTOS DE LA DEUDA PUBLICA		0.00	0.00	0.00	0.00	0.00	0.00
9	5	COSTO POR CEBERTURAS		0.00	0.00	0.00	0.00	0.00	0.00
9	6	APOYOS FINANCIEROS		0.00	0.00	0.00	0.00	0.00	0.00
9	9	ADEUDOS DE EJERCICIOS FISCALES ANTERIORES (ADEFAS)		0.00	3,786,830.64	3,786,830.64	3,786,830.64	3,715,079.73	0.00
TOTAL DEL GASTO:				165,957,081.90	-6,849,476.60	159,107,605.30	157,366,771.52	155,045,208.59	1,740,833.78


TESORERO MUNICIPAL

C. LUIS GERARDO GARCIA OLIVARES

DIRECTORA DE EGRESOS

C.P. ALEJANDRA ELIZABETH RAMOS PADILLA

C.P. HECTOR MANUEL PEREGRINA SANCHEZ



MUNICIPIO DE COQUIMATLAN, COL.
Sistema Integral de Contabilidad Gubernamental
ESTADO ANALITICO DEL EJERCICIO DEL PRESUPUESTO DE EGRESOS
 Clasificación Económica (Tipo de Gasto)
DEL 1 DE ENERO AL 31 DE DICIEMBRE DE 2024

Análisis por: Clasificación Económica

Clave Presupuestaria Descripción
 TG Concepto

	Aprobado		Ampliaciones /		Egresos		Devengado		Pagado		Subejercicio	
	Ene-Dic		Ene-Dic		Ene-Dic		Ene-Dic		Ene-Dic		Ene-Dic	
	(1)		(2)		(3=1+2)		(4)		(5)		(6=3-4)	
1 GASTO CORRIENTE	126,638,836.79	-2,767,082.87	123,871,753.92	123,871,753.92	123,605,423.31	121,806,426.26	266,330.61					
2 GASTO DE CAPITAL	38,468,906.00	-7,952,975.00	30,515,931.00	30,515,931.00	29,041,427.83	28,590,612.86	1,474,503.17					
3 AMORTIZACION DE LA DEUDA Y DISMINUCION DE PASIVOS	849,339.11	3,870,581.27	4,719,920.38	4,719,920.38	4,719,920.38	4,648,169.47	0.00					
4 PENSIONES Y JUBILACIONES	0.00	0.00	0.00	0.00	0.00	0.00	0.00					
5 PARTICIPACIONES	0.00	0.00	0.00	0.00	0.00	0.00	0.00					

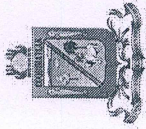
TOTAL DEL GASTO: 165,957,081.90 -6,849,476.60 159,107,605.30 157,366,771.52 155,045,208.59 1,740,833.78

TESORERO MUNICIPAL
 C.P. HECTOR MANUEL PEREGRINA SANCHEZ

PRESIDENTE MUNICIPAL
 C. LUIS GERARDO GARCIA OLIVARES

DIRECTORA DE EGRESOS

 C.P. ALEJANDRA ELIZABETH RAMOS PADILLA




MUNICIPIO DE COQUIMATLAN, COL.
Sistema Integral de Contabilidad Gubernamental
ESTADO ANALITICO DEL EJERCICIO DEL PRESUPUESTO DE EGRESOS
 Clasificación Administrativa

DEL 1 DE ENERO AL 31 DE DICIEMBRE DE 2024

UP-UR-UE	Clave Presupuestaria	Descripción	Concepto	Egresos					Subejercicio Ene-Dic (6=3-4)
				Aprobado Ene-Dic (1)	Ampliaciones / (Reducciones) Ene-Dic (2)	Modificado Ene-Dic (3=1+2)	Devengado Ene-Dic (4)	Pagado Ene-Dic (5)	
01	REGIDORES			3,756,219.31	-16,349.22	3,739,870.09	3,739,870.09	3,736,570.09	0.00
01 01	REGIDORES			3,756,219.31	-16,349.22	3,739,870.09	3,739,870.09	3,736,570.09	0.00
		01 01 01	DESPACHO DE REGIDORES	3,756,219.31	-16,349.22	3,739,870.09	3,739,870.09	3,736,570.09	0.00
02	PRESIDENCIA MUNICIPAL			3,962,299.67	-343,100.85	3,619,198.82	3,619,198.82	3,588,833.31	0.00
02 01	PRESIDENCIA MUNICIPAL			3,962,299.67	-343,100.85	3,619,198.82	3,619,198.82	3,588,833.31	0.00
		02 01 01	DESPACHO DE PRESIDENCIA	2,092,594.48	180,202.82	2,272,797.30	2,272,797.30	2,242,431.79	0.00
		02 01 02	SECRETARIA PARTICULAR	1,869,705.19	-523,303.67	1,346,401.52	1,346,401.52	1,346,401.52	0.00
03	SECRETARIA DEL H AYUNTAMIENTO			10,563,731.40	959,624.60	11,523,356.00	11,503,642.94	11,445,516.79	19,713.06
03 01	SECRETARIA DEL H AYUNTAMIENTO			10,563,731.40	959,624.60	11,523,356.00	11,503,642.94	11,445,516.79	19,713.06
		03 01 01	DESPACHO DE SECRETARIA DEL H AYUNTAMIENTO	4,810,286.68	30,418.51	4,840,705.19	4,840,705.19	4,838,542.19	0.00
		03 01 02	DIRECCION DE ASUNTOS JURIDICOS	761,055.79	-3,162.69	757,893.10	757,893.10	757,893.10	0.00
		03 01 03	DIRECCION DE COMUNICACION SOCIAL	841,136.35	-52,517.92	788,618.43	788,618.43	788,618.43	0.00
		03 01 04	DIRECCION DE CULTURA	850,933.33	839,838.35	1,690,771.68	1,671,059.08	1,639,664.14	19,712.60
		03 01 05	DIRECCION DE DEPORTES	1,451,358.36	-6,413.74	1,444,944.62	1,444,944.62	1,444,944.62	0.00
		03 01 06	DIRECCION DE PROTECCION CIVIL	0.00	6,800.00	6,800.00	6,799.54	6,799.54	0.46
		03 01 07	DIRECCION DE REGISTRO CIVIL	0.00	8,794.00	8,794.00	8,794.00	8,794.00	0.00
		03 01 08	JUNTA MUNICIPAL DE PUEBLO JUAREZ	1,631,160.89	144,494.76	1,775,655.65	1,775,655.65	1,751,087.44	0.00
		03 01 09	COMISARIAS MUNICIPALES	217,800.00	-8,626.67	209,173.33	209,173.33	209,173.33	0.00
04	OFICIALIA MAYOR			37,780,339.13	-7,980,359.26	29,799,979.87	29,657,994.47	28,895,879.83	141,985.40
04 01	OFICIALIA MAYOR			37,780,339.13	-7,980,359.26	29,799,979.87	29,657,994.47	28,895,879.83	141,985.40
		04 01 01	DESPACHO DE OFICIALIA MAYOR	21,471,079.22	-8,834,224.20	12,636,855.02	12,636,615.54	12,488,500.17	239.48
		04 01 03	DEPARTAMENTO DE RECURSOS HUMANOS	15,879,629.18	870,992.23	16,750,621.41	16,608,875.49	15,994,876.22	141,745.92
		04 01 05	DEPARTAMENTO DE INFORMATICA	429,630.73	-17,127.29	412,503.44	412,503.44	412,503.44	0.00
05	TESORERIA MUNICIPAL			8,400,476.24	4,805,470.81	13,205,947.05	13,205,947.05	13,139,322.53	0.00
05 01	TESORERIA MUNICIPAL			8,400,476.24	4,805,470.81	13,205,947.05	13,205,947.05	13,139,322.53	0.00
		05 01 01	DESPACHO DE TESORERIA MUNICIPAL	6,972,629.82	5,154,534.86	12,127,164.68	12,127,164.68	12,060,540.16	0.00
		05 01 02	DIRECCION DE INGRESOS	294,492.20	11,627.65	306,119.85	306,119.85	306,119.85	0.00
		05 01 03	DIRECCION DE EGRESOS Y CONTABILIDAD	621,050.26	-203,894.46	417,155.80	417,155.80	417,155.80	0.00
		05 01 04	DIRECCION DE CATASTRO	512,303.96	-156,797.24	355,506.72	355,506.72	355,506.72	0.00
06	CONTRALOR MUNICIPAL			380,151.35	-13,850.16	366,301.19	366,301.19	366,301.19	0.00
06 01	CONTRALOR MUNICIPAL			380,151.35	-13,850.16	366,301.19	366,301.19	366,301.19	0.00
		06 01 01	DESPACHO DEL CONTRALOR MUNICIPAL	380,151.35	-13,850.16	366,301.19	366,301.19	366,301.19	0.00
07	DIRECCION DE OBRAS PUBLICAS, DESARROLLO URBANO Y ECOLOGIA			3,561,910.82	29,022,844.77	32,584,755.59	31,110,706.02	30,890,207.96	1,474,049.57
07 01	DIRECCION DE OBRAS PUBLICAS, DESARROLLO URBANO Y ECOLOGIA			3,561,910.82	29,022,844.77	32,584,755.59	31,110,706.02	30,890,207.96	1,474,049.57


"BAJO PROTESTA DE DECIR VERDAD DECLARAMOS QUE LOS ESTADOS FINANCIEROS Y SUS NOTAS, SON RAZONABLEMENTE CORRECTOS Y SON RESPONSABILIDAD DEL EMISOR"



MUNICIPIO DE COQUIMATLAN, COL.
Sistema Integral de Contabilidad Gubernamental
ESTADO ANALITICO DEL EJERCICIO DEL PRESUPUESTO DE EGRESOS
 Clasificación Administrativa

DEL 1 DE ENERO AL 31 DE DICIEMBRE DE 2024

Análisis por:	Clave Presupuestaria	Descripción	Concepto	Egresos				Subejercicio Ene-Dic (6=3+4)	
				Aprobado Ene-Dic (1)	Ampliaciones / (Reducciones) Ene-Dic (2)	Modificado Ene-Dic (3=1+2)	Devengado Ene-Dic (4)		Pagado Ene-Dic (5)
07 01 01		DESPACHO DE LA DIRECCION DE OBRAS PUBLICAS, DESARROLLO URBANO Y ECOLOGIA		3,289,965.65	5,253,065.41	8,543,031.06	7,089,672.90	7,087,172.90	1,453,358.16
07 01 02		DEPARTAMENTO DE OBRAS PUBLICAS		271,945.17	23,687,330.23	23,959,275.40	23,938,583.99	23,720,585.93	20,691.41
07 01 04		DEPARTAMENTO DE ECOLOGIA		0.00	82,449.13	82,449.13	82,449.13	82,449.13	0.00
08 DIRECCION DE SERVICIOS PUBLICOS				25,925,988.80	-3,094,091.82	22,831,896.98	22,789,641.19	22,445,743.28	42,255.79
08 01 DIRECCION DE SERVICIOS PUBLICOS				25,925,988.80	-3,094,091.82	22,831,896.98	22,789,641.19	22,445,743.28	42,255.79
08 01 01		DESPACHO DE LA DIRECCION DE SERVICIOS PUBLICOS		25,915,253.44	-3,764,549.56	22,150,703.88	22,108,448.09	21,764,550.18	42,255.79
08 01 03		DEPARTAMENTO DE PARQUES Y JARDINES		0.00	534,455.68	534,455.68	534,455.68	534,455.68	0.00
08 01 04		DEPARTAMENTO DE RASTRO MUNICIPAL		10,735.36	9,353.84	20,089.20	20,089.20	20,089.20	0.00
08 01 06		DEPARTAMENTO DE PANTEON		0.00	126,648.22	126,648.22	126,648.22	126,648.22	0.00
09 DIRECCION DE SEGURIDAD PUBLICA, TRANSITO Y VIALIDAD				19,232,612.00	-1,311,275.18	17,921,336.82	17,858,960.46	17,326,892.14	62,376.36
09 01 DIRECCION DE SEGURIDAD PUBLICA, TRANSITO Y VIALIDAD				19,232,612.00	-1,311,275.18	17,921,336.82	17,858,960.46	17,326,892.14	62,376.36
09 01 01		SEGURIDAD PUBLICA, TRANSITO Y VIALIDAD		19,232,612.00	-1,311,275.18	17,921,336.82	17,858,960.46	17,326,892.14	62,376.36
10 DIRECCION DE DESARROLLO MUNICIPAL				2,619,094.20	-31,502.44	2,587,591.76	2,587,591.76	2,587,591.76	0.00
10 01 DIRECCION DE DESARROLLO MUNICIPAL				2,619,094.20	-31,502.44	2,587,591.76	2,587,591.76	2,587,591.76	0.00
10 01 01		DESPACHO DE LA DIRECCION DE DESARROLLO MUNICIPAL		1,126,400.70	69,610.76	1,196,011.46	1,196,011.46	1,196,011.46	0.00
10 01 02		DEPARTAMENTO DE PLANEACION		1,340,845.65	-87,566.25	1,253,279.40	1,253,279.40	1,253,279.40	0.00
10 01 04		DEPARTAMENTO DE DESARROLLO RURAL		151,847.85	-13,546.95	138,300.90	138,300.90	138,300.90	0.00
11 ORGANISMOS PUBLICOS DESCENTRALIZADOS				9,200,000.00	5,190,366.59	14,390,366.59	14,390,366.59	14,390,366.59	0.00
11 01 ORGANISMOS PUBLICOS DESCENTRALIZADOS				9,200,000.00	5,190,366.59	14,390,366.59	14,390,366.59	14,390,366.59	0.00
11 01 01		DIF MUNICIPAL		9,200,000.00	5,190,366.59	14,390,366.59	14,390,366.59	14,390,366.59	0.00
12 OBRA PUBLICA E INVERSION				38,468,906.00	-37,468,906.00	1,000,000.00	999,546.40	766,729.49	453.60
12 01 OBRA PUBLICA				38,468,906.00	-37,468,906.00	1,000,000.00	999,546.40	766,729.49	453.60
12 01 01		OBRA PUBLICA		38,468,906.00	-37,468,906.00	1,000,000.00	999,546.40	766,729.49	453.60
13 DEUDA PUBLICA				1,715,702.98	3,557,504.06	5,273,207.04	5,273,207.04	5,201,456.13	0.00
13 01 DEUDA PUBLICA				1,715,702.98	3,557,504.06	5,273,207.04	5,273,207.04	5,201,456.13	0.00
13 01 01		DEUDA PUBLICA		1,715,702.98	3,557,504.06	5,273,207.04	5,273,207.04	5,201,456.13	0.00
14 TRANSFERENCIAS, SUBSIDIOS Y AYUDAS				389,650.00	-125,852.50	263,797.50	263,797.50	263,797.50	0.00
14 03 AYUDAS				389,650.00	-125,852.50	263,797.50	263,797.50	263,797.50	0.00
14 03 01		AYUDAS SOCIALES A PERSONAS		389,650.00	-125,852.50	263,797.50	263,797.50	263,797.50	0.00
TOTAL DEL GASTO:				165,957,081.90	-6,849,476.60	159,107,605.30	157,366,771.52	155,045,208.59	1,740,833.78




MUNICIPIO DE COQUIMATLAN, COL.
 Sistema Integral de Contabilidad Gubernamental
ESTADO ANALITICO DEL EJERCICIO DEL PRESUPUESTO DE EGRESOS


Clasificación Administrativa


DEL 1 DE ENERO AL 31 DE DICIEMBRE DE 2024


Análisis por: Clasificación Administrativa	Clave Presupuestaria	Descripción	Concepto	Egresos					
				Aprobado Ene-Dic (1)	Ampliaciones / (Reducciones) Ene-Dic (2)	Modificado Ene-Dic (3=1+2)	Devengado Ene-Dic (4)	Pagado Ene-Dic (5)	Subejercicio Ene-Dic (6=3-4)
UP-UR-UE									

Nota: Estas firmas corresponden al ESTADO ANALITICO DEL EJERCICIO DEL PRESUPUESTO DE EGRESOS


 TESORERO MUNICIPAL
 C.P. HECTOR MANUEL PEREGRINA SANCHEZ


 PRESIDENTE MUNICIPAL
 C. LUIS GERARDO GARCIA OLIVARES


DIRECTORA DE EGRESOS

 C.P. ALEJANDRA ELIZABETH RAMOS PADILLA



MUNICIPIO DE COQUIMATLAN, COL.
Sistema Integral de Contabilidad Gubernamental
ESTADO ANALITICO DEL EJERCICIO DEL PRESUPUESTO DE EGRESOS
 Clasificación Funcional (Finalidad y Función)

DEL 1 DE ENERO AL 31 DE DICIEMBRE DE 2024

Fin-Fun	Clave Presupuestaria	Descripción	Concepto	Egresos						
				Aprobado Ene-Dic (1)	Ampliaciones / (Reducciones) Ene-Dic (2)	Modificado Ene-Dic (3=1+2)	Devengado Ene-Dic (4)	Pagado Ene-Dic (5)	Subejercicio Ene-Dic (6=3-4)	
01	GOBIERNO			155,033,564.32	-43,328,907.76	111,704,656.56	111,458,238.50	109,618,885.48	246,418.06	
01 01	LEGISLACION			6,713,658.30	553,959.38	7,267,617.68	7,266,567.21	7,234,534.57	1,050.47	
01 02	JUSTICIA			0.00	0.00	0.00	0.00	0.00	0.00	
01 03	COORDINACION DE LA POLITICA DE GOBIERNO			142,693,414.70	-43,218,614.95	99,474,799.75	99,264,751.18	97,538,247.37	210,048.57	
01 04	RELACIONES EXTERIORES			0.00	0.00	0.00	0.00	0.00	0.00	
01 05	ASUNTOS FINANCIEROS Y HACENDARIOS			0.00	0.00	0.00	0.00	0.00	0.00	
01 06	SEGURIDAD NACIONAL			0.00	0.00	0.00	0.00	0.00	0.00	
01 07	ASUNTOS DE ORDEN PUBLICO Y DE SEGURIDAD INTERIOR			5,626,491.32	-664,252.19	4,962,239.13	4,926,920.11	4,846,103.54	35,319.02	
01 08	OTROS SERVICIOS GENERALES			0.00	0.00	0.00	0.00	0.00	0.00	
02	DESARROLLO SOCIAL			1,723,517.58	31,289,064.57	33,012,582.15	31,518,166.43	31,035,956.52	1,494,415.72	
02 01	PROTECCION AMBIENTAL			0.00	6,631,500.00	6,631,500.00	6,623,823.93	6,405,825.87	7,676.07	
02 02	VIVIENDA Y SERVICIOS A LA COMUNIDAD			0.00	23,884,431.00	23,884,431.00	22,417,603.90	22,184,786.99	1,466,827.10	
02 03	SALUD			0.00	0.00	0.00	0.00	0.00	0.00	
02 04	RECREACION, CULTURA Y OTRAS MANIFESTACIONES SOCIALES			1,723,517.58	773,133.57	2,496,651.15	2,476,738.60	2,445,343.66	19,912.55	
02 05	EDUCACION			0.00	0.00	0.00	0.00	0.00	0.00	
02 06	PROTECCION SOCIAL			0.00	0.00	0.00	0.00	0.00	0.00	
02 07	OTROS ASUNTOS SOCIALES			0.00	0.00	0.00	0.00	0.00	0.00	
03	DESARROLLO ECONOMICO			0.00	0.00	0.00	0.00	0.00	0.00	
03 01	ASUNTOS ECONOMICOS, COMERCIALES Y LABORALES EN GENERAL			0.00	0.00	0.00	0.00	0.00	0.00	
03 02	AGROPECUARIA, SILVICULTURA, PESCA Y CAZA			0.00	0.00	0.00	0.00	0.00	0.00	
03 03	COMBUSTIBLES Y ENERGIA			0.00	0.00	0.00	0.00	0.00	0.00	
03 04	MINERIA, MANUFACTURAS Y CONSTRUCCION			0.00	0.00	0.00	0.00	0.00	0.00	
03 05	TRANSPORTE			0.00	0.00	0.00	0.00	0.00	0.00	
03 06	COMUNICACIONES			0.00	0.00	0.00	0.00	0.00	0.00	
03 07	TURISMO			0.00	0.00	0.00	0.00	0.00	0.00	
03 08	CIENCIA, TECNOLOGIA E INNOVACION			0.00	0.00	0.00	0.00	0.00	0.00	
03 09	OTRAS INDUSTRIAS Y OTROS ASUNTOS ECONOMICOS			0.00	0.00	0.00	0.00	0.00	0.00	
04	OTRAS NO CLASIFICADAS EN FUNCIONES ANTERIORES			9,200,000.00	5,190,366.59	14,390,366.59	14,390,366.59	14,390,366.59	0.00	
04 01	TRANSACCIONES DE LA DEUDA PUBLICA / COSTO FINANCIERO DE LA DEUDA			0.00	0.00	0.00	0.00	0.00	0.00	
04 02	TRANSFERENCIAS, PARTICIPACIONES Y APORTACIONES ENTRE DIFERENTES NIVELES Y ORDENES DE GOBIERNO			9,200,000.00	5,190,366.59	14,390,366.59	14,390,366.59	14,390,366.59	0.00	
04 03	SANEAMIENTO DEL SISTEMA FINANCIERO			0.00	0.00	0.00	0.00	0.00	0.00	
04 04	ADEUDOS DE EJERCICIOS FISCALES ANTERIORES			0.00	0.00	0.00	0.00	0.00	0.00	



MUNICIPIO DE COQUIMATLAN, COL.
Sistema Integral de Contabilidad Gubernamental
ESTADO ANALITICO DEL EJERCICIO DEL PRESUPUESTO DE EGRESOS

Clasificación Funcional (Finalidad y Función)

DEL 1 DE ENERO AL 31 DE DICIEMBRE DE 2024


Análisis por: Clasificación Funcional


Clave Presupuestaria Descripción

Fin-Fun Concepto


Clave Presupuestaria	Descripción	Fin-Fun	Egresos					
			Aprobado Ene-Dic (1)	Ampliaciones / (Reducciones) Ene-Dic (2)	Modificado Ene-Dic (3=1+2)	Devengado Ene-Dic (4)	Pagado Ene-Dic (5)	Subejercicio Ene-Dic (6=3-4)

TOTAL DEL GASTO: 165,957,081.90 -6,849,476.60 159,107,605.30 157,366,771.52 155,045,208.59 1,740,833.78


TESORERO MUNICIPAL
C.P. HECTOR MANUEL PEREGRINA SANCHEZ


PRESIDENTE MUNICIPAL
C. LUIS GERARDO GARCIA OLIVARES


DIRECTORA DE EGRESOS
C.P. ALEJANDRA ELIZABETH RAMOS PADILLA



MUNICIPIO DE COQUIMATLAN, COL.
 Sistema Integral de Contabilidad Gubernamental
 ESTADO ANALITICO DEL EJERCICIO DEL PRESUPUESTO DE EGRESOS

Fuente de Financiamiento

DEL 1 DE ENERO AL 31 DE DICIEMBRE DE 2024

Análisis por: Fuente de Financiamiento


Clave Presupuestaria Descripción
 FF-OF-RF Concepto

Clave Presupuestaria	Descripción	Egresos						Subejercicio Ene-Dic (6=3-4)
		Aprobado Ene-Dic (1)	Ampliaciones / (Reducciones) Ene-Dic (2)	Modificado Ene-Dic (3=1+2)	Devengado Ene-Dic (4)	Pagado Ene-Dic (5)		
01	NO ETIQUETADO	108,255,563.90	1,388,205.40	109,643,769.30	109,502,023.38	108,294,023.47	141,745.92	
01 01	RECURSOS FISCALES	108,255,563.90	1,388,205.40	109,643,769.30	109,502,023.38	108,294,023.47	141,745.92	
01 01 01	RECURSOS PROPIOS	108,255,563.90	1,388,205.40	109,643,769.30	109,502,023.38	108,294,023.47	141,745.92	
02	ETIQUETADO	57,701,518.00	-8,237,682.00	49,463,836.00	47,864,748.14	46,751,185.12	1,599,087.86	
02 05	RECURSOS FEDERALES	57,701,518.00	-8,237,682.00	49,463,836.00	47,864,748.14	46,751,185.12	1,599,087.86	
02 05 01	FONDO DE INFRAESTRUCTURA SOCIAL MUNICIPAL	38,468,906.00	-9,340,975.00	29,127,931.00	27,653,844.76	27,203,029.79	1,474,086.24	
02 05 02	FONDO DE FORTALECIMIENTO SOCIAL MUNICIPAL	19,232,612.00	-284,707.00	18,947,905.00	18,823,320.31	18,160,572.26	124,584.69	
02 05 06	PROGRAMA PROAGUA URBANO	0.00	1,388,000.00	1,388,000.00	1,387,583.07	1,387,583.07	416.93	
TOTAL DEL GASTO:		165,957,081.90	-6,849,476.60	159,107,605.30	157,366,771.52	155,045,208.59	1,740,833.78	

TESORERO MUNICIPAL
 C.P. HECTOR MANUEL PEREGRINA SANCHEZ

PRESIDENTE MUNICIPAL
 C. LUIS GERARDO GARCIA OLIVARES

DIRECTORA DE EGRESOS
 C.P. ALEJANDRA ELIZABETH RAMOS PADILLA



MUNICIPIO DE COQUIMATLAN, COL.
Sistema Integral de Contabilidad Gubernamental
ESTADO ANALITICO DEL EJERCICIO DEL PRESUPUESTO DE EGRESOS

Ubicación Geográfica

DEL 1 DE ENERO AL 31 DE DICIEMBRE DE 2024

Análisis por: Ubicación Geográfica
 Clave Presupuestaria Descripción
 Ent-Mun-Loc-Col Concepto

	Aprobado Ene-Dic (1)	Ampliaciones / (Reducciones) Ene-Dic (2)	Egresos Modificado Ene-Dic (3=1+2)	Devengado Ene-Dic (4)	Pagado Ene-Dic (5)	Subejercicio Ene-Dic (6=3-4)
06 COLIMA	165,957,081.90	-6,849,476.60	159,107,605.30	157,366,771.52	155,045,208.59	1,740,833.78
06 004 COQUIMATLAN	165,944,082.91	-14,125,891.02	151,818,191.89	151,531,169.87	149,442,423.85	287,022.02
06 004 1 COQUIMATLAN	12,998.99	-12,998.99	0.00	0.00	0.00	0.00
06 004 1 011 CENTRO COQUIMATLAN	0.00	445,000.00	445,000.00	445,000.00	445,000.00	0.00
06 004 1 012 CENTRO	0.00	2,928,826.83	2,928,826.83	2,927,674.18	2,694,857.27	1,152.65
06 004 1 013 ELIAS ZAMORA VERDUZCO	0.00	125,000.00	125,000.00	0.00	0.00	125,000.00
06 004 4 EL ALGODONAL	0.00	150,000.00	150,000.00	0.00	0.00	150,000.00
06 004 13 LA ESPERANZA	0.00	750,000.00	750,000.00	607,420.34	607,420.34	142,579.66
06 004 15 PUEBLO JUAREZ (LA MAGDALENA)	0.00	1,000,000.00	1,000,000.00	534,325.28	534,325.28	465,674.72
06 004 16 LOS LIMONES	0.00	1,040,586.58	1,040,586.58	932,694.62	932,694.62	107,891.96
06 004 138 LAS HIGUERAS	0.00	850,000.00	850,000.00	388,487.23	388,487.23	461,512.77

TOTAL DEL GASTO:

165,957,081.90 -6,849,476.60 159,107,605.30 157,366,771.52 155,045,208.59 1,740,833.78



TESORERO MUNICIPAL
C. P. HECTOR MANUEL PEREGRINA SANCHEZ


PRESIDENTE MUNICIPAL
C. LUIS GERARDO GARCIA OLIVARES

DIRECTORA DE EGRESOS

C. P. ALEJANDRA ELIZABETH RAMOS PADILLA

Información de Deuda ■






MUNICIPIO DE COQUIMATLAN, COL.
Sistema Integral de Contabilidad Gubernamental
ENDEUDAMIENTO NETO
DEL 1 DE ENERO AL 31 DE DICIEMBRE DE 2024
(Cifras en Pesos)

Identificación de Crédito o Instrumento	Contratación/Colocación A	Amortización B	Endeudamiento Neto C = A - B
CREDITO BANOBRAS 7178 8,987,567.93	0.00	655,655.50	-655,655.50
CREDITO BANOBRAS 7211 POR 3,500,000.00	0.00	277,434.24	-277,434.24
Total Créditos Bancarios	0.00	933,089.74	-933,089.74

Otros Instrumentos de Deuda

Total Otros Instrumentos de Deuda	0.00	0.00	0.00
TOTAL	0.00	933,089.74	-933,089.74



MUNICIPIO DE COQUIMATLAN, COL.
Sistema Integral de Contabilidad Gubernamental
INTERESES DE LA DEUDA
DEL 1 DE ENERO AL 31 DE DICIEMBRE DE 2024
(Cifras en Pesos)

Identificación de Crédito o Instrumento

Devengado

Pagado

CREDITO BANOBRAS 7178 8,987,567.93
CREDITO BANOBRAS 7211 POR 3,500,000.00

397,607.32
155,679.34

397,607.32
155,679.34

Total de Intereses de Créditos Bancarios

553,286.66

553,286.66

Otros Instrumentos de Deuda

Total de Intereses de Otros Instrumentos de Deuda

0.00



0.00


TOTAL

553,286.66

553,286.66

Información Programática





MUNICIPIO DE COQUIMATLAN, COL.
Sistema Integral de Contabilidad Gubernamental
GASTO POR CATEGORIA PROGRAMATICA
DEL 1 DE ENERO AL 31 DE DICIEMBRE DE 2024

Análisis por: Modalidad de Programa

Clave Presupuestaria Descripción

GGasto-TProg-Mod Concepto

Egresos

Modificado Ene-Dic

(3=1+2)

Ampliaciones / (Reducciones) Ene-Dic

(2)

Aprobado Ene-Dic

(1)

Devengado Ene-Dic

(4)

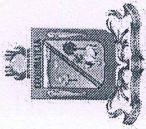
Pagado Ene-Dic

(5)

Subejercicio Ene-Dic

(6=3+4)

	(1)	(2)	(3=1+2)	(4)	(5)	(6=3+4)
1 PROGRAMAS	164,241,378.92	-10,406,980.66	153,834,398.26	152,093,564.48	149,843,752.46	1,740,833.78
1 1 SUBSIDIOS: SECTOR SOCIAL Y PRIVADO O ENTIDADES FEDERATIVAS Y MUNICIPIOS	0.00	0.00	0.00	0.00	0.00	0.00
1 1 S SUJETOS A REGLAS DE OPERACIÓN	0.00	0.00	0.00	0.00	0.00	0.00
1 1 U OTROS SUBSIDIOS	0.00	0.00	0.00	0.00	0.00	0.00
1 2 DESEMPEÑO DE LAS FUNCIONES	95,189,069.66	-3,973,429.50	91,215,640.16	91,092,105.94	89,962,198.71	123,534.22
1 2 E PRESTACION DE SERVICIOS PUBLICOS	0.00	0.00	0.00	0.00	0.00	0.00
1 2 B PROVISION DE BIENES PUBLICOS	0.00	0.00	0.00	0.00	0.00	0.00
1 2 P PLANEACIÓN, SEGUIMIENTO Y EVALUACIÓN DE POLÍTICAS PÚBLICAS	0.00	0.00	0.00	0.00	0.00	0.00
1 2 F PROMOCIÓN Y FOMENTO	0.00	0.00	0.00	0.00	0.00	0.00
1 2 G REGULACIÓN Y SUPERVISIÓN	0.00	0.00	0.00	0.00	0.00	0.00
1 2 A FUNCIONES DE LAS FUERZAS ARMADAS (ÚNICAMENTE GOBIERNO FEDERAL)	0.00	0.00	0.00	0.00	0.00	0.00
1 2 R ESPECÍFICOS	95,189,069.66	-3,973,429.50	91,215,640.16	91,092,105.94	89,962,198.71	123,534.22
1 2 K PROYECTOS DE INVERSIÓN	0.00	0.00	0.00	0.00	0.00	0.00
1 3 ADMINISTRATIVOS Y DE APOYO	30,583,403.26	1,519,423.84	32,102,827.10	31,960,030.71	31,290,940.89	142,796.39
1 3 M APOYO AL PROCESO PRESUPUESTARIO Y PARA MEJORAR LA EFICIENCIA INSTITUCIONAL	250,010.05	470,647.42	720,657.47	720,657.47	720,657.47	0.00
1 3 O APOYO A LA FUNCIÓN PÚBLICA Y AL MEJORAMIENTO DE LA GESTIÓN	30,333,393.21	1,048,776.42	31,382,169.63	31,239,373.24	30,570,283.42	142,796.39
1 3 W OPERACIONES AJENAS	0.00	0.00	0.00	0.00	0.00	0.00
1 4 COMPROMISOS	0.00	0.00	0.00	0.00	0.00	0.00
1 4 L OBLIGACIONES DE CUMPLIMIENTO DE RESOLUCIÓN JURISDICCIONAL	0.00	0.00	0.00	0.00	0.00	0.00
1 4 N DESASTRES NATURALES	0.00	0.00	0.00	0.00	0.00	0.00
1 5 OBLIGACIONES	0.00	0.00	0.00	0.00	0.00	0.00
1 5 J PENSIONES Y JUBILACIONES	0.00	0.00	0.00	0.00	0.00	0.00
1 5 T APORTACIONES A LA SEGURIDAD SOCIAL	0.00	0.00	0.00	0.00	0.00	0.00
1 5 Y APORTACIONES A FONDOS DE ESTABILIZACIÓN	0.00	0.00	0.00	0.00	0.00	0.00
1 5 Z APORTACIONES A FONDOS DE INVERSIÓN Y REESTRUCTURA DE PENSIONES	0.00	0.00	0.00	0.00	0.00	0.00
1 6 PROGRAMAS DE GASTO FEDERALIZADO (GOBIERNO FEDERAL)	38,468,906.00	-7,952,975.00	30,515,931.00	29,041,427.83	28,590,612.86	1,474,503.17
1 6 I GASTO FEDERALIZADO	38,468,906.00	-7,952,975.00	30,515,931.00	29,041,427.83	28,590,612.86	1,474,503.17
2 GASTO NO PROGRAMABLE	1,715,702.98	3,557,504.06	5,273,207.04	5,273,207.04	5,201,456.13	0.00
2 1 GASTO NO PROGRAMABLE	1,715,702.98	3,557,504.06	5,273,207.04	5,273,207.04	5,201,456.13	0.00
2 1 C PARTICIPACIONES A ENTIDADES FEDERATIVAS Y MUNICIPIOS	0.00	0.00	0.00	0.00	0.00	0.00
2 1 D COSTO FINANCIERO, DEUDA O APOYOS A DEUDORES Y AHORRADORES DE LA BANCA	1,715,702.98	3,557,504.06	5,273,207.04	5,273,207.04	5,201,456.13	0.00




MUNICIPIO DE COQUIMATLAN, COL.
 Sistema Integral de Contabilidad Gubernamental
GASTO POR CATEGORIA PROGRAMATICA
DEL 1 DE ENERO AL 31 DE DICIEMBRE DE 2024

Análisis por: Modalidad de Programa
 Clave Presupuestaria Descripción
 GGasto-TProg-Mod Concepto

2 1 H ADEUDOS DE EJERCICIOS FISCALES ANTERIORES

Aprobado Ene-Dic (1)	Ampliaciones / (Reducciones) Ene-Dic (2)	Egresos Modificado Ene-Dic (3=1+2)	Devengado Ene-Dic (4)	Pagado Ene-Dic (5)	Subejercicio Ene-Dic (6=3-4)
----------------------------	---	---	-----------------------------	--------------------------	------------------------------------


TOTAL DEL GASTO: 165,957,081.90 -6,849,476.60 159,107,605.30 157,366,771.52 155,045,208.59 1,740,833.78

PRESIDENTE MUNICIPAL


C. LUIS GERARDO GARCIA OLIVARES


DIRECTORA DE EGRESOS


C.P. ALEJANDRA ELIZABETH RAMOS PADILLA

TESORERO MUNICIPAL


C.P. HECTOR MANUEL PEREGRINA SANCHEZ

Indicadores de Postura Fiscal





MUNICIPIO DE COQUIMATLAN, COL.
Sistema Integral de Contabilidad Gubernamental
INDICADORES DE POSTURA FISCAL
DEL 1 DE ENERO AL 31 DE DICIEMBRE DE 2024
(Cifras en Pesos)

Concepto	Estimado/Aprobado	Devengado	Recaudado/Pagado
----------	-------------------	-----------	------------------

I. Ingresos Presupuestarios

1. Ingresos del Gobierno de la Entidad Federativa			
2. Ingresos del Sector Paraestatal	165,957,081.90	159,314,861.19	159,314,861.19

II. Egresos Presupuestarios

3. Egresos del Gobierno de la Entidad Federativa			
4. Egresos del Sector Paraestatal	165,957,081.90	157,366,771.52	155,045,208.59

III. Balance Presupuestario(Superávit o Déficit)(III = I - II)

4,269,652.60

Concepto	Estimado/Aprobado	Devengado	Recaudado/Pagado
----------	-------------------	-----------	------------------

III. Balance Presupuestario(Superávit o Déficit)

4,269,652.60

IV. Intereses, Comisiones y Gastos de la Deuda

553,286.66

V. Balance Primario(Superávit o Déficit)(V = III + IV)

3,716,365.94

Concepto	Estimado/Aprobado	Devengado	Recaudado/Pagado
----------	-------------------	-----------	------------------

A. Financiamiento

0.00

B. Amortización de la Deuda

933,089.74

C. Financiamiento Neto

-933,089.74